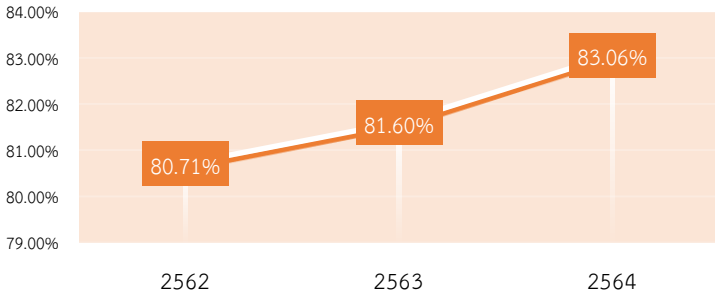
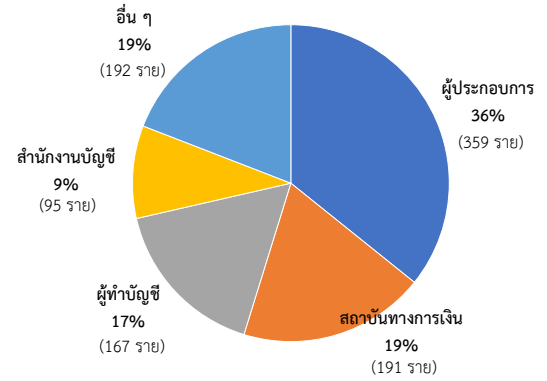


ผลการสำรวจความพึงพอใจผู้รับบริการของกรมพัฒนาธุรกิจการค้า ประจำปี 2564

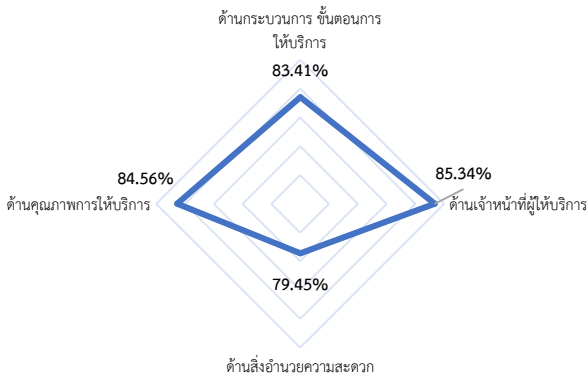
1. ระดับความพึงพอใจของผู้รับบริการ ปี 2562 - 2564



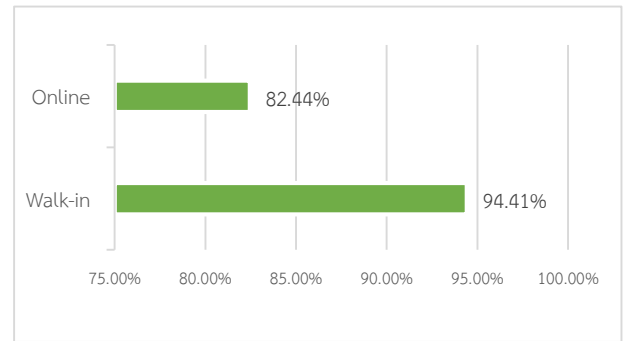
2. สถานภาพผู้ตอบแบบสำรวจ จำนวน 1,004 ราย



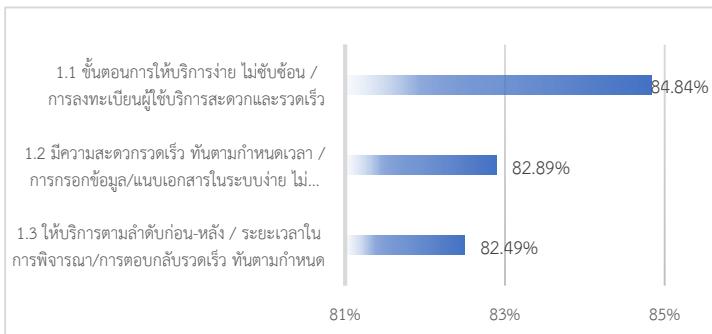
3. ระดับความพึงพอใจของผู้รับบริการ (แยกรายด้าน)



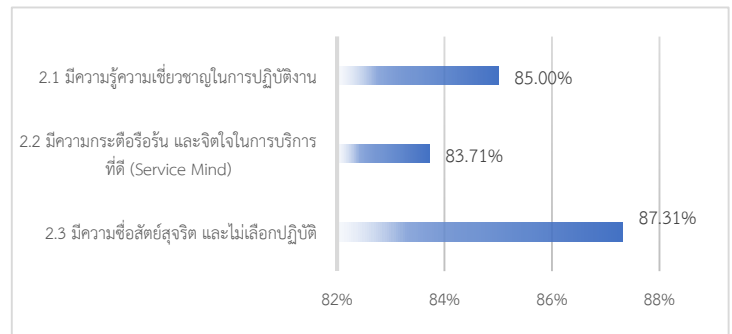
4. ระดับความพึงพอใจของผู้รับบริการ (Walk-in / Online)



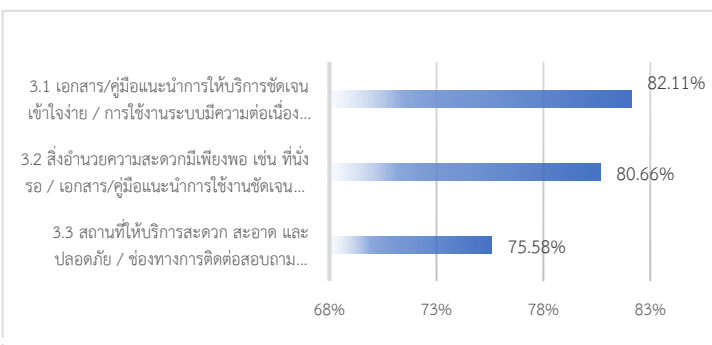
3.1 ด้านกระบวนการ ขั้นตอนการให้บริการ



3.2 ด้านเจ้าหน้าที่ผู้ให้บริการ



3.3 ด้านสิ่งอำนวยความสะดวก



3.4 ด้านคุณภาพการให้บริการ

