

การจดทะเบียนธุรกิจ  
ประจำเดือน กรกฎาคม 2565





กรมพัฒนาธุรกิจการค้า  
Department of Business Development

# ข้อมูลการจดทะเบียนธุรกิจ

เดือน กรกฎาคม 2565

# สารบัญ

หน้า

## การจดทะเบียนธุรกิจประจำปี

1. การจัดตั้งธุรกิจใหม่	3
- จำนวนจัดตั้งธุรกิจใหม่	4
- จำนวนการจัดตั้งธุรกิจใหม่สะสม	5
- ทุนจดทะเบียนจัดตั้งใหม่	6
- ทุนจดทะเบียนจัดตั้งใหม่สะสม	7
2 การจดทะเบียนเพิ่มทุน	8
- จำนวนการเพิ่มทุนของธุรกิจ	8
- จำนวนการเพิ่มทุนของธุรกิจสะสม	9
- มูลค่าการเพิ่มทุนของธุรกิจ	10
- มูลค่าการเพิ่มทุนของธุรกิจสะสม	11
3 การจดทะเบียนลดทุน	12
- จำนวนการลดทุนของธุรกิจ	12
- จำนวนการลดทุนของธุรกิจสะสม	13
- มูลค่าการลดทุนของธุรกิจ	14
- มูลค่าการลดทุนของธุรกิจสะสม	15
4. การเลิกประกอบกิจการ	16
- จำนวนการเลิกของธุรกิจ	16
- จำนวนการเลิกของธุรกิจสะสม	17
- มูลค่าการเลิกของธุรกิจ	18
- มูลค่าการเลิกของธุรกิจสะสม	19
5. ประเภทธุรกิจจัดตั้งใหม่สูงสุด 3 อันดับ	20
6. การจดทะเบียนจัดตั้งแยกรายภาค	21
7. ข้อมูลธุรกิจที่ดำเนินกิจการอยู่ทั่วประเทศ	22

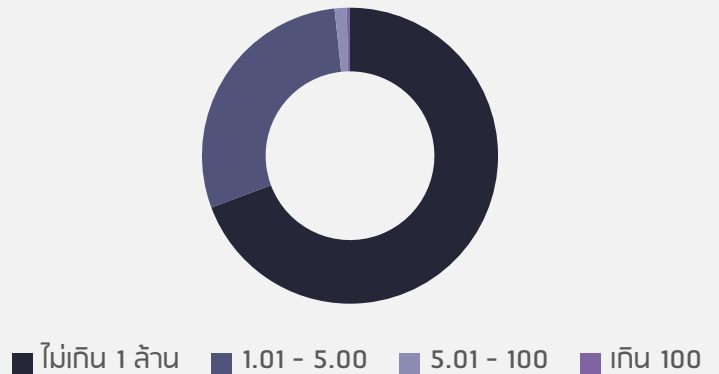
## ▶ การจัดตั้งธุรกิจใหม่

เดือน กรกฎาคม 2565		กทม.	ภูมิภาค
• จำนวน (ราย)	5,858	1,733 (29.58%)	4,125 (70.42%)
• ทุนจดทะเบียน (ล้านบาท)	29,111.36	8,098.05 (27.82%)	21,013.31 (72.18%)

### โครงสร้างธุรกิจ

#### • การจัดตั้งธุรกิจใหม่แบ่งตามช่วงทุน

≤ 1 ลม.	4,060 ราย	(69.31%)
1.01 – 5.00 ลม.	1,700 ราย	(29.02%)
5.01 -100 ลม.	77 ราย	(1.31%)
> 100 ลม	21 ราย	(0.36%)



#### • ขนาดธุรกิจ

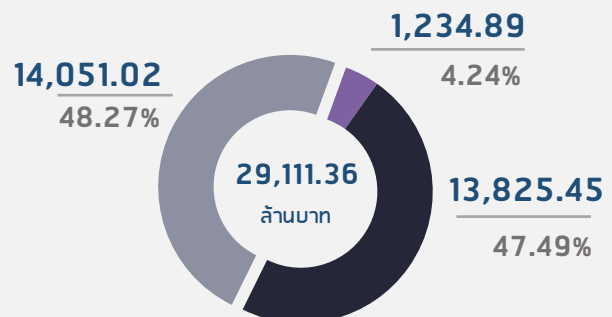
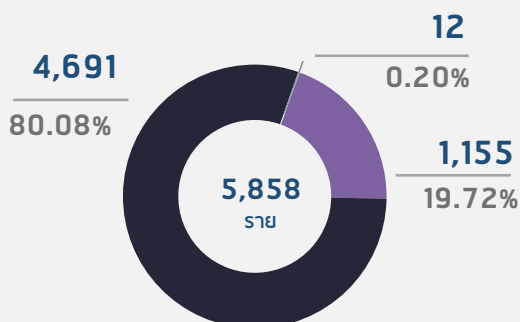
**S** 99.56%  
5,832 ราย  
11,130.47 ลม.  
38.23%

**M** 0.32%  
19 ราย  
3,899.06 ลม.  
13.40%

**L** 0.12%  
7 ราย  
14,081.82 ลม.  
48.37%

#### • ประเภทธุรกิจ

● กจ./กสจ. ● บจ. ● บมจ.



## ▶ การจัดตั้งธุรกิจ

- จำนวนจัดตั้งธุรกิจใหม่ เดือน ก.ค.65 (จำนวน 5,858 ราย)

- เทียบกับ เดือน มิ.ย.65 (จำนวน 6,661 ราย) ลดลง 803 ราย คิดเป็น 12.06%
- เทียบกับ เดือน ก.ค.64 (จำนวน 5,661 ราย) เพิ่มขึ้น 197 ราย คิดเป็น 3.48%

นิติบุคคล	จำนวน (ราย)			เปรียบเทียบ มิ.ย.65		เปรียบเทียบ ก.ค.64	
	ก.ค.65	มิ.ย.65	ก.ค.64	เพิ่ม / ลด	%	เพิ่ม / ลด	%
<b>• ทั่วประเทศ</b>							
บจ.	4,691	5,300	4,019	-609	-11.49	672	16.72
คจ./คสน	1,155	1,357	1,635	-202	-14.89	-480	-29.36
บมจ.	12	4	7	8	200.00	5	71.43
<b>รวมทั่วประเทศ</b>	<b>5,858</b>	<b>6,661</b>	<b>5,661</b>	<b>-803</b>	<b>-12.06</b>	<b>197</b>	<b>3.48</b>
<b>• กรุงเทพมหานคร</b>							
บจ.	1,613	1,821	1,278	-208	-11.42	335	26.21
คจ./คสน	114	157	161	-43	-27.39	-47	-29.19
บมจ.	6	4	4	2	50	2	50
<b>รวม กทม.</b>	<b>1,733</b>	<b>1,982</b>	<b>1,443</b>	<b>-249</b>	<b>-12.56</b>	<b>290</b>	<b>20.10</b>
<b>• ภูมิภาค</b>							
บจ.	3,078	3,479	2,741	-401	-11.53	337	12.29
คจ./คสน	1,041	1,200	1,474	-159	-13.25	-433	-29.38
บมจ.	6	0	3	6	100	3	100
<b>รวม ภูมิภาค</b>	<b>4,125</b>	<b>4,679</b>	<b>4,218</b>	<b>-554</b>	<b>-11.84</b>	<b>-93</b>	<b>-2.20</b>

• จำนวนการจัดตั้งธุรกิจใหม่สะสม มกราคม – กรกฎาคม 2565

นิติบุคคล	จำนวน (ราย) ม.ค.-ก.ค.			เปรียบเทียบ (ม.ค.-ก.ค.) ปี 2564		เปรียบเทียบ (ม.ค.-ก.ค.) ปี 2563	
	2563	2564	2565	เพิ่ม / ลด	%	เพิ่ม / ลด	%
<b>• ทั่วประเทศ</b>							
บจ.	29,556	33,139	35,954	2,815	8.49	6,398	21.65
คจ./คสน	9,426	13,515	10,157	-3,358	-24.85	731	7.76
บมจ.	22	29	48	19	65.52	26	118.18
<b>รวมทั่วประเทศ</b>	<b>39,004</b>	<b>46,683</b>	<b>46,159</b>	<b>-524</b>	<b>-1.12</b>	<b>7,155</b>	<b>18.34</b>
<b>• กรุงเทพมหานคร</b>							
บจ.	11,181	11,686	12,200	514	4.40	1,019	9.11
คจ./คสน	1,135	1,152	1,026	-126	-10.94	-109	-9.60
บมจ.	13	16	34	18	112.50	21	161.54
<b>รวม กทม.</b>	<b>12,329</b>	<b>12,854</b>	<b>13,260</b>	<b>406</b>	<b>3.16</b>	<b>931</b>	<b>7.55</b>
<b>• ภูมิภาค</b>							
บจ.	18,375	21,453	23,754	2,301	10.73	5,379	29.27
คจ./คสน	8,291	12,363	9,131	-3,232	-26.14	840	10.13
บมจ.	9	13	14	1	7.69	5	55.56
<b>รวม ภูมิภาค</b>	<b>26,675</b>	<b>33,829</b>	<b>32,899</b>	<b>-930</b>	<b>-2.75</b>	<b>6,224</b>	<b>23.33</b>

- **ทุนจดทะเบียนจัดตั้งธุรกิจใหม่ เดือน ก.ค.65 (จำนวน 29,111.36 ล้านบาท)**
  - เทียบกับ เดือน มี.ย.65 (จำนวน 20,744.36 ล้านบาท) เพิ่มขึ้น 8,367.00 ล้านบาท คิดเป็น 40%
  - เทียบกับ เดือน ก.ค.64 (จำนวน 13,543.18 ล้านบาท) เพิ่มขึ้น 15,568.17 ล้านบาท คิดเป็น 115%

นิติบุคคล	ทุนจดทะเบียน (ล้านบาท)			เปรียบเทียบ มี.ย.65		เปรียบเทียบ ก.ค.64	
	ก.ค.65	มี.ย.65	ก.ค.64	เพิ่ม / ลด	%	เพิ่ม / ลด	%
<b>• ทั้งหมด</b>							
บจ.	13,825.45	17,007.30	10,250.78	-3,181.86	-18.71	3,574.67	34.87
คจ./คสน	1,234.89	1,438.05	1,626.84	-203.17	-14.13	-391.95	-24.09
บมจ.	14,051.02	2,299.00	1,665.57	11,752.02	511.18	12,385.45	743.62
<b>รวมทั่วประเทศ</b>	<b>29,111.36</b>	<b>20,744.36</b>	<b>13,543.18</b>	<b>8,367.00</b>	<b>40.33</b>	<b>15,568.17</b>	<b>114.95</b>
<b>• กรุงเทพมหานคร</b>							
บจ.	5,718.81	5,478.84	3,992.10	239.97	4.38	1,726.71	43.25
คจ./คสน	104.24	115.91	104.86	-11.67	-10.07	-0.62	-0.59
บมจ.	2,275.00	2,299.00	1,197.00	-24.00	-1.04	1,078.00	90.06
<b>รวม กทม.</b>	<b>8,098.05</b>	<b>7,893.75</b>	<b>5,293.96</b>	<b>204.30</b>	<b>2.59</b>	<b>2,804.09</b>	<b>52.97</b>
<b>• ภูมิภาค</b>							
บจ.	8,106.64	11,528.46	6,258.68	-3,421.83	-29.68	1,847.96	29.53
คจ./คสน	1,130.64	1,322.14	1,521.97	-191.50	-14.48	-391.33	-25.71
บมจ.	11,776.02	-	468.57	11,776.02	100.00	11,307.45	2,413.18
<b>รวม ภูมิภาค</b>	<b>21,013.30</b>	<b>12,850.60</b>	<b>8,249.22</b>	<b>8,162.69</b>	<b>63.52</b>	<b>12,764.08</b>	<b>154.73</b>

• ทุนจดทะเบียนจัดตั้งธุรกิจใหม่สะสม มกราคม – กรกฎาคม 2565

นิติบุคคล	ทุนจดทะเบียน (ล้านบาท)			เปรียบเทียบ (ม.ค.-ก.ค.) ปี 2564		เปรียบเทียบ (ม.ค.-ก.ค.) ปี 2563	
	2563	2564	2565	เพิ่ม / ลด	%	เพิ่ม / ลด	%
<b>• ทั่วประเทศ</b>							
บจ.	100,567.94	101,033.80	116,467.11	15,433.32	15.28	15,899.17	15.81
คจ./คสน	10,156.85	11,915.71	10,703.45	-1,212.26	-10.17	546.60	5.38
บมจ.	10,563.97	33,801.86	182,545.58	148,743.72	440.05	171,981.61	1,628.00
<b>รวมทั่วประเทศ</b>	<b>121,289</b>	<b>146,751.36</b>	<b>309,716.14</b>	<b>162,964.78</b>	<b>111.05</b>	<b>188,427.38</b>	<b>155.35</b>
<b>• กรุงเทพมหานคร</b>							
บจ.	55,578.83	44,059.60	51,722.65	7,663.04	17.39	-3,856.19	-6.94
คจ./คสน	851.65	759.98	760.62	0.64	0.08	-91.02	-10.69
บมจ.	8,056.97	24,834.50	165,068.55	140,234.05	564.67	157,011.59	1,948.77
<b>รวม กทม.</b>	<b>64,487.45</b>	<b>69,654.09</b>	<b>217,551.82</b>	<b>147,897.73</b>	<b>212.33</b>	<b>153,064.38</b>	<b>237.36</b>
<b>• ภูมิภาค</b>							
บจ.	44,989.11	56,974.19	64,744.47	7,770.27	13.64	19,755.36	43.91
คจ./คสน	9,305.21	11,155.72	9,942.83	-1,212.89	-10.87	637.62	6.85
บมจ.	2,507.00	8,967.36	17,477.02	8,509.67	94.90	14,970.02	597.13
<b>รวม ภูมิภาค</b>	<b>56,801.31</b>	<b>77,097.28</b>	<b>92,164.32</b>	<b>15,067.05</b>	<b>19.54</b>	<b>35,363.01</b>	<b>62.26</b>



## ► การเพิ่มทุนของธุรกิจ

- จำนวนการเพิ่มทุนของธุรกิจ เดือน ก.ค.65 (จำนวน 1,385 ราย)

- เทียบกับ เดือน มิ.ย.65 (จำนวน 1,709 ราย) ลดลง 324 ราย คิดเป็น 18.96%
- เทียบกับ เดือน ก.ค.64 (จำนวน 1,273 ราย) เพิ่มขึ้น 112 ราย คิดเป็น 8.80%

นิติบุคคล	จำนวน (ราย)			เปรียบเทียบกับ มิ.ย.65		เปรียบเทียบกับ ก.ค.64	
	ก.ค.65	มิ.ย.65	ก.ค.64	เพิ่ม / ลด	%	เพิ่ม / ลด	%
<b>● ทัวประเทศ</b>							
บจ.	1,175	1,456	1,073	-281	-19.30	102	9.51
คจ./คสน	198	243	188	-45	-18.52	10	5.32
บมจ.	12	10	12	2	20.00	0	0
<b>รวมทัวประเทศ</b>	<b>1,385</b>	<b>1,709</b>	<b>1,273</b>	<b>-324</b>	<b>-18.96</b>	<b>112</b>	<b>8.80</b>
<b>● กรุงเทพมหานคร</b>							
บจ.	533	636	457	-103	-16.19	76	16.63
คจ./คสน	25	26	23	-1	-3.85	2	8.70
บมจ.	10	8	11	2	25.00	-1	-9.09
<b>รวม กทม.</b>	<b>568</b>	<b>670</b>	<b>491</b>	<b>-102</b>	<b>-15.22</b>	<b>77</b>	<b>15.68</b>
<b>● ภูมิภาค</b>							
บจ.	642	820	616	-178	-21.71	26	4.22
คจ./คสน	173	217	165	-44	-20.28	8	4.85
บมจ.	2	2	1	0	0.00	1	100.00
<b>รวม ภูมิภาค</b>	<b>817</b>	<b>1,039</b>	<b>782</b>	<b>-222</b>	<b>-21.37</b>	<b>35</b>	<b>4.48</b>

• จำนวนการเพิ่มทุนธุรกิจสะสม มกราคม – กรกฎาคม 2565

นิติบุคคล	จำนวน (ราย) ม.ค.-ก.ค.			เปรียบเทียบ (ม.ค.-ก.ค.) ปี 2564		เปรียบเทียบ (ม.ค.-ก.ค.) ปี 2563	
	2563	2564	2565	เพิ่ม / ลด	%	เพิ่ม / ลด	%
<b>• ทั่วประเทศ</b>							
บจ.	7,835	7,557	8,392	835	11.05	557	7.11
คจ./คสน	1,517	1,486	1,551	65	4.37	34	2.24
บมจ.	87	155	179	24	15.48	92	105.75
<b>รวมทั่วประเทศ</b>	<b>9,439</b>	<b>9,198</b>	<b>10,122</b>	<b>924</b>	<b>10.05</b>	<b>683</b>	<b>7.24</b>
<b>• กรุงเทพมหานคร</b>							
บจ.	3,600	3,533	3,665	132	3.74	65	1.81
คจ./คสน	207	180	219	39	21.67	12	5.80
บมจ.	68	106	132	26	24.53	64	94.12
<b>รวม กทม.</b>	<b>3,875</b>	<b>3,819</b>	<b>4,016</b>	<b>197</b>	<b>5.16</b>	<b>141</b>	<b>3.64</b>
<b>• ภูมิภาค</b>							
บจ.	4,235	4,024	4,727	703	17.47	492	11.62
คจ./คสน	1,310	1,306	1,332	26	1.99	22	1.68
บมจ.	19	49	47	-2	-4.08	28	147.37
<b>รวม ภูมิภาค</b>	<b>5,564</b>	<b>5,379</b>	<b>6,106</b>	<b>727</b>	<b>13.52</b>	<b>542</b>	<b>9.74</b>

• มูลค่าการเพิ่มทุนของธุรกิจ เดือน ก.ค.65 (จำนวน 99,999.05 ล้านบาท)

- เทียบกับ เดือน มี.ย.65 (จำนวน 192,588.96 ล้านบาท) ลดลง 92,859.91 ล้านบาท คิดเป็น 48.08%
- เทียบกับ เดือน ก.ค.64 (จำนวน 94,020.97 ล้านบาท) เพิ่มขึ้น 5,978.07 ล้านบาท คิดเป็น 6.36%

นิติบุคคล	ทุนจดทะเบียน (ล้านบาท)			เปรียบเทียบ มี.ย.65		เปรียบเทียบ ก.ค.64	
	ก.ค.65	มี.ย.65	ก.ค.64	เพิ่ม / ลด	%	เพิ่ม / ลด	%

• **ทั่วประเทศ**

บจ.	93,009.52	190,142.64	60,026.17	-97,133.12	-51.08	32,983.35	54.95
คจ./คสน	523.19	579.65	624.92	-56.46	-9.74	-101.73	-16.28
บมจ.	6,466.33	1,866.67	33,369.88	4,599.66	246.41	-26,903.55	-80.62
<b>รวมทั่วประเทศ</b>	<b>99,999.05</b>	<b>192,588.96</b>	<b>94,020.97</b>	<b>-92,589.91</b>	<b>-48.08</b>	<b>5,978.07</b>	<b>6.36</b>

• **กรุงเทพมหานคร**

บจ.	74,167.75	173,208.21	45,394.51	-99,040.47	-57.18	28,773.23	63.38
คจ./คสน	51.28	27.51	48.45	23.78	86.44	2.83	5.84
บมจ.	6,234.83	1,690.82	33,237.72	4,544.01	268.75	-27,002.89	-81.24
<b>รวม กทม.</b>	<b>80,453.86</b>	<b>174,926.54</b>	<b>78,680.68</b>	<b>-94,472.68</b>	<b>-54.01</b>	<b>1,773.17</b>	<b>2.25</b>

• **ภูมิภาค**

บจ.	18,841.78	16,934.43	14,631.65	1,907.35	11.26	4,210.12	28.77
คจ./คสน	471.91	552.14	576.14	-80.23	-14.53	-104.56	-18.14
บมจ.	231.50	175.85	132.16	55.65	31.65	99.34	75.17
<b>รวม ภูมิภาค</b>	<b>19,545.19</b>	<b>17,662.42</b>	<b>15,340.29</b>	<b>1,882.77</b>	<b>10.66</b>	<b>4,204.90</b>	<b>27.41</b>

• มูลค่าการเพิ่มทุนของธุรกิจสะสม มกราคม – กรกฎาคม 2565

นิติบุคคล	ทุนจดทะเบียน (ล้านบาท)			เปรียบเทียบ (ม.ค.-ก.ค.) ปี 2564		เปรียบเทียบ (ม.ค.-ก.ค.) ปี 2563	
	2563	2564	2565	เพิ่ม / ลด	%	เพิ่ม / ลด	%
<b>• ทั่วประเทศ</b>							
บจ.	429,222.66	366,242.32	669,693.22	303,450.90	82.86	240,470.56	56.02
คจ./คสน	5,937.92	4,624.30	4,208.15	-416.15	-9.00	-1,729.77	-29.13
บมจ.	181,207.94	191,857.40	157,166.54	-34,690.85	-18.08	-24,041.40	-13.27
<b>รวมทั่วประเทศ</b>	<b>616,368.52</b>	<b>562,724.01</b>	<b>831,067.91</b>	<b>268,343.90</b>	<b>47.69</b>	<b>214,699.39</b>	<b>34.83</b>
<b>• กรุงเทพมหานคร</b>							
บจ.	316,262.47	248,682.07	492,613.86	243,931.79	98.09	176,351.39	55.76
คจ./คสน	942.97	482.19	414.59	-67.60	-14.02	-528.38	-56.03
บมจ.	178,584.27	183,824.30	132,328.60	-51,495.71	-28.01	-46,255.67	-25.90
<b>รวม กทม.</b>	<b>495,789.71</b>	<b>432,988.56</b>	<b>625,357.05</b>	<b>192,368.49</b>	<b>44.43</b>	<b>129,567.34</b>	<b>26.13</b>
<b>• ภูมิภาค</b>							
บจ.	112,960.19	117,560.24	177,079.35	59,519.11	50.63	64,119.17	56.76
คจ./คสน	4,994.95	4,142.11	3,793.56	-348.55	-8.41	-1,201.39	-24.05
บมจ.	2,623.67	8,033.09	24,837.95	16,804.86	209.20	22,214.27	846.69
<b>รวม ภูมิภาค</b>	<b>120,578.81</b>	<b>129,735.45</b>	<b>205,710.86</b>	<b>75,975.42</b>	<b>58.56</b>	<b>85,132.05</b>	<b>70.60</b>

## ▶ การลดทุนของธุรกิจ

- จำนวนการลดทุนของธุรกิจ เดือน ก.ค.65 (จำนวน 146 ราย)
  - เทียบกับ เดือน มิ.ย.65 (จำนวน 150 ราย) ลดลง 4 ราย คิดเป็น 2.67%
  - เทียบกับ เดือน ก.ค.64 (จำนวน 141 ราย) เพิ่มขึ้น 5 ราย คิดเป็น 3.55%

นิติบุคคล	จำนวน (ราย)			เปรียบเทียบ มิ.ย.65		เปรียบเทียบ ก.ค.64	
	ก.ค.65	มิ.ย.65	ก.ค.64	เพิ่ม / ลด	%	เพิ่ม / ลด	%
• <b>ทั่วประเทศ</b>							
บจ.	98	93	91	5	5.38	7	7.69
คจ./คสน	39	48	44	-9	-18.75	-5	-11.36
บมจ.	9	9	6	0	0.00	3	50.00
<b>รวมทั่วประเทศ</b>	<b>146</b>	<b>150</b>	<b>141</b>	<b>-4</b>	<b>-2.67</b>	<b>5</b>	<b>3.55</b>
• <b>กรุงเทพมหานคร</b>							
บจ.	51	56	55	-5	-8.93	-4	-7.27
คจ./คสน	3	5	6	-2	-40.00	-3	-50.00
บมจ.	7	8	5	-1	-12.50	2	40.00
<b>รวม กทม.</b>	<b>61</b>	<b>69</b>	<b>66</b>	<b>-8</b>	<b>-11.59</b>	<b>-5</b>	<b>-7.58</b>
• <b>ภูมิภาค</b>							
บจ.	47	37	36	10	27.03	11	30.56
คจ./คสน	36	43	38	-7	-16.28	-2	-5.26
บมจ.	2	1	1	1	100.00	1	100.00
<b>รวม ภูมิภาค</b>	<b>85</b>	<b>81</b>	<b>75</b>	<b>4</b>	<b>4.94</b>	<b>10</b>	<b>13.33</b>

• จำนวนการลดทุนธุรกิจสะสม มกราคม – กรกฎาคม 2565

นิติบุคคล	จำนวน (ราย) ม.ค.-ก.ค.			เปรียบเทียบ (ม.ค.-ก.ค.) ปี 2564		เปรียบเทียบ (ม.ค.-ก.ค.) ปี 2563	
	2563	2564	2565	เพิ่ม / ลด	%	เพิ่ม / ลด	%
<b>• ทั่วประเทศ</b>							
บจ.	593	676	575	-101	-14.94	-18	-3.04
คจ./คสน	405	344	286	-58	-16.86	-119	-29.38
บมจ.	81	135	129	-6	-4.44	48	59.26
<b>รวมทั่วประเทศ</b>	<b>1,079</b>	<b>1,155</b>	<b>990</b>	<b>-165</b>	<b>-14.29</b>	<b>-89</b>	<b>-8.25</b>
<b>• กรุงเทพมหานคร</b>							
บจ.	300	375	317	-58	-15.47	17	5.67
คจ./คสน	56	30	33	3	10.00	-23	-41.07
บมจ.	68	92	94	2	2.17	26	38.24
<b>รวม กทม.</b>	<b>424</b>	<b>497</b>	<b>444</b>	<b>-53</b>	<b>-10.66</b>	<b>20</b>	<b>4.72</b>
<b>• ภูมิภาค</b>							
บจ.	293	301	258	-43	-14.29	-35	-11.95
คจ./คสน	349	314	253	-61	-19.43	-96	-27.51
บมจ.	13	43	35	-8	-18.60	22	169.23
<b>รวม ภูมิภาค</b>	<b>655</b>	<b>658</b>	<b>546</b>	<b>-112</b>	<b>-17.02</b>	<b>-109</b>	<b>-16.64</b>

• มูลค่าการลงทุนของธุรกิจ เดือน ก.ค.65 (จำนวน 9,459.06 ล้านบาท)

- เทียบกับ เดือน มิ.ย.65 (จำนวน 11,787.42 ล้านบาท) ลดลง 2,328.36 ล้านบาท คิดเป็น 19.75%
- เทียบกับ เดือน ก.ค.64 (จำนวน 25,995.33 ล้านบาท) ลดลง 16,536.27 ล้านบาท คิดเป็น 63.61%

นิติบุคคล	ทุนจดทะเบียน (ล้านบาท)			เปรียบเทียบ มิ.ย.65		เปรียบเทียบ ก.ค.64	
	ก.ค.65	มิ.ย.65	ก.ค.64	เพิ่ม / ลด	%	เพิ่ม / ลด	%

• **ทั่วประเทศ**

บจ.	6,116.28	8,949.27	3,146.01	-2,832.98	-31.66	2,970.27	94.41
คจ./คสน	86.21	92.91	153.77	-6.70	-7.21	-67.56	-43.94
บมจ.	3,256.56	2,745.24	22,695.54	511.32	18.63	-19,438.98	-85.65
<b>รวมทั่วประเทศ</b>	<b>9,459.06</b>	<b>11,787.42</b>	<b>25,995.33</b>	<b>-2,328.36</b>	<b>-19.75</b>	<b>-16,536.27</b>	<b>-63.61</b>

• **กรุงเทพมหานคร**

บจ.	4,164.42	7,057.75	2,669.06	-2,893.33	-41.00	1,495.36	56.03
คจ./คสน	31.30	5.19	5.97	26.11	503.08	25.33	424.29
บมจ.	1,764.69	2,657.79	22,695.54	-893.10	-33.60	-20,930.85	-92.22
<b>รวม กทม.</b>	<b>5,960.41</b>	<b>9,720.73</b>	<b>25,370.57</b>	<b>-3,760.32</b>	<b>-38.68</b>	<b>-19,410.16</b>	<b>-76.51</b>

• **ภูมิภาค**

บจ.	1,951.86	1,891.52	476.95	60.34	3.19	1,474.91	309.24
คจ./คสน	54.91	87.72	147.80	-32.81	-37.40	-92.89	-62.85
บมจ.	1,491.87	87.45	0.00	1,404.42	1,605.96	1,491.87	100.00
<b>รวม ภูมิภาค</b>	<b>3,498.64</b>	<b>2,066.69</b>	<b>624.75</b>	<b>1,431.96</b>	<b>69.29</b>	<b>2,873.89</b>	<b>460.00</b>

• มูลค่าการลงทุนของธุรกิจสะสม มกราคม – กรกฎาคม 2565

นิติบุคคล	ทุนจดทะเบียน (ล้านบาท)			เปรียบเทียบ (ม.ค.-ก.ค.) ปี 2564		เปรียบเทียบ (ม.ค.-ก.ค.) ปี 2563	
	2563	2564	2565	เพิ่ม / ลด	%	เพิ่ม / ลด	%
<b>• ทั่วประเทศ</b>							
บจ.	53,572.21	30,195.60	142,176.86	111,981.26	370.85	88,604.65	165.39
คจ./คสน	2,454.85	896.29	4,629.02	3,732.74	416.47	2,174.17	88.57
บมจ.	178,206.71	102,987.55	48,122.77	- 54,864.79	-53.27	-130,083.94	-73.00
<b>รวมทั่วประเทศ</b>	<b>234,233.77</b>	<b>134,079.44</b>	<b>194,928.65</b>	<b>60,849.21</b>	<b>45.38</b>	<b>-39,305.12</b>	<b>-16.78</b>
<b>• กรุงเทพมหานคร</b>							
บจ.	39,635.44	19,800.67	133,519.33	113,718.66	574.32	93,883.89	236.87
คจ./คสน	1,599.17	50.78	86.45	35.67	70.23	-1,512.72	-94.59
บมจ.	173,498.66	99,109.42	43,248.87	- 55,860.55	-56.36	-130,249.80	-75.07
<b>รวม กทม.</b>	<b>214,733.27</b>	<b>118,960.87</b>	<b>176,854.64</b>	<b>57,893.77</b>	<b>48.67</b>	<b>-37,878.63</b>	<b>-17.64</b>
<b>• ภูมิภาค</b>							
บจ.	13,936.77	10,394.93	8,657.53	-1,737.39	-16.71	-5,279.24	-37.88
คจ./คสน	855.68	845.51	4,542.58	3,697.07	437.26	3,686.89	430.87
บมจ.	4,708.05	3,878.14	4,873.90	995.76	25.68	165.86	3.52
<b>รวม ภูมิภาค</b>	<b>19,500.50</b>	<b>15,118.57</b>	<b>18,074.01</b>	<b>2,955.44</b>	<b>19.55</b>	<b>-1,426.49</b>	<b>-7.32</b>



## ▶ การเลิกของธุรกิจ

- จำนวนการเลิกของธุรกิจ เดือน ก.ค.65 (จำนวน 1,543 ราย)
  - เทียบกับ เดือน มิ.ย.65 (จำนวน 1,463 ราย) เพิ่มขึ้น 80 ราย คิดเป็น 5%
  - เทียบกับ เดือน ก.ค.64 (จำนวน 1,140 ราย) เพิ่มขึ้น 403 ราย คิดเป็น 35%

นิติบุคคล	จำนวน (ราย)			เปรียบเทียบ มิ.ย.65		เปรียบเทียบ ก.ค.64	
	ก.ค.65	มิ.ย.65	ก.ค.64	เพิ่ม / ลด	%	เพิ่ม / ลด	%
• <b>ทั่วประเทศ</b>							
บจ.	1,073	931	827	142	15.25	246	29.75
คจ./คสน	470	532	313	-62	-11.65	157	50.16
บมจ.	-	-	-	-	-	-	-
<b>รวมทั่วประเทศ</b>	<b>1,543</b>	<b>1,463</b>	<b>1,140</b>	<b>80</b>	<b>5.47</b>	<b>403</b>	<b>35.35</b>
• <b>กรุงเทพมหานคร</b>							
บจ.	481	393	354	88	22.39	127	35.88
คจ./คสน	83	85	47	-2	-2.35	36	76.60
บมจ.	-	-	-	-	-	-	-
<b>รวม กทม.</b>	<b>564</b>	<b>478</b>	<b>401</b>	<b>86</b>	<b>17.99</b>	<b>163</b>	<b>40.65</b>
• <b>ภูมิภาค</b>							
บจ.	592	538	473	54	10.04	119	25.16
คจ./คสน	387	447	266	-60	-13.42	121	45.49
บมจ.	-	-	-	-	-	-	-
<b>รวม ภูมิภาค</b>	<b>979</b>	<b>985</b>	<b>739</b>	<b>-6</b>	<b>-0.61</b>	<b>240</b>	<b>32.48</b>

• จำนวนการเลิกธุรกิจสะสม มกราคม – กรกฎาคม 2565

นิติบุคคล	จำนวน (ราย) ม.ค.-ก.ค.			เปรียบเทียบ (ม.ค.-ก.ค.) ปี 2564		เปรียบเทียบ (ม.ค.-ก.ค.) ปี 2563	
	2563	2564	2565	เพิ่ม / ลด	%	เพิ่ม / ลด	%
<b>• ทั่วประเทศ</b>							
บจ.	5,118	4,223	4,913	690	16.34	-205	-4.01
คจ./คสน	2,369	1,846	2,636	790	42.80	267	11.27
บมจ.	1	1	3	2	200.00	2	200.00
<b>รวมทั่วประเทศ</b>	<b>7,488</b>	<b>6,070</b>	<b>7,552</b>	<b>1,482</b>	<b>24.42</b>	<b>64</b>	<b>0.85</b>
<b>• กรุงเทพมหานคร</b>							
บจ.	2,145	1,703	1,933	230	13.51	-212	-9.88
คจ./คสน	346	257	359	102	39.69	13	3.76
บมจ.	1	1	3	2	200.00	2	200.00
<b>รวม กทม.</b>	<b>2,492</b>	<b>1,961</b>	<b>2,295</b>	<b>334</b>	<b>17.03</b>	<b>-197</b>	<b>-7.91</b>
<b>• ภูมิภาค</b>							
บจ.	2,973	2,520	2,980	460	18.25	7	0.24
คจ./คสน	2,023	1,589	2,277	688	43.30	254	12.56
บมจ.	-	-	-	-	-	-	-
<b>รวม ภูมิภาค</b>	<b>4,996</b>	<b>4,109</b>	<b>5,257</b>	<b>1,148</b>	<b>27.94</b>	<b>261</b>	<b>5.22</b>

• มูลค่าการเลิกของธุรกิจ เดือน ก.ค.65 (จำนวน 7,148.05 ล้านบาท)

- เทียบกับ เดือน มี.ย.65 (จำนวน 5,168.37 ล้านบาท) เพิ่มขึ้น 1,979.68 ล้านบาท คิดเป็น 38.30%
- เทียบกับ เดือน ก.ค.64 (จำนวน 4,152.42 ล้านบาท) เพิ่มขึ้น 2,995.63 ล้านบาท คิดเป็น 72.14%

นิติบุคคล	ทุนจดทะเบียน (ล้านบาท)			เปรียบเทียบ มี.ย.65		เปรียบเทียบ ก.ค.64	
	ก.ค.65	มี.ย.65	ก.ค.64	เพิ่ม / ลด	%	เพิ่ม / ลด	%
• <b>ทั่วประเทศ</b>							
บจ.	6,593.96	4,487.29	3,787.74	2,106.67	46.95	2,806.22	74.09
คจ./คสน	554.09	681.08	364.68	- 126.99	-18.65	189.41	51.94
บมจ.	-	-	-	-	-	-	-
<b>รวมทั่วประเทศ</b>	<b>7,148.05</b>	<b>5,168.37</b>	<b>4,152.42</b>	<b>1,979.68</b>	<b>38.30</b>	<b>2,995.63</b>	<b>72.14</b>
• <b>กรุงเทพมหานคร</b>							
บจ.	3,363.21	2,608.44	1,773.51	754.77	28.94	1,589.70	89.64
คจ./คสน	94.18	80.61	41.35	13.57	16.83	52.83	127.75
บมจ.	-	-	-	-	-	-	-
<b>รวม กทม.</b>	<b>3,457.39</b>	<b>2,689.05</b>	<b>1,814.86</b>	<b>768.34</b>	<b>28.57</b>	<b>1,642.53</b>	<b>90.50</b>
• <b>ภูมิภาค</b>							
บจ.	459.91	600.48	323.33	- 140.56	-23.41	136.58	42.24
คจ./คสน	-	-	-	-	-	-	-
บมจ.	3,690.66	2,479.33	2,337.56	1,211.34	48.86	1,353.10	57.89
<b>รวม ภูมิภาค</b>	<b>7,148.05</b>	<b>5,168.37</b>	<b>4,152.42</b>	<b>1,979.68</b>	<b>38.30</b>	<b>2,995.63</b>	<b>72.14</b>

• มูลค่าการเลิกของธุรกิจสะสม มกราคม – กรกฎาคม 2565

นิติบุคคล	ทุนจดทะเบียน (ล้านบาท)			เปรียบเทียบ (ม.ค.-ก.ค.) ปี 2564		เปรียบเทียบ (ม.ค.-ก.ค.) ปี 2563	
	2563	2564	2565	เพิ่ม / ลด	%	เพิ่ม / ลด	%
<b>• ทั่วประเทศ</b>							
บจ.	29,882.75	32,397.66	37,824.79	5,427.13	16.75	7,942.05	26.58
คจ./คสน	4,115.96	2,128.15	27,095.21	24,967.06	1,173.18	22,979.26	558.30
บมจ.	20.00	85.50	740.00	654.50	765.50	720.00	3,600.00
<b>รวมทั่วประเทศ</b>	<b>34,018.70</b>	<b>34,611.31</b>	<b>65,660.01</b>	<b>31,048.69</b>	<b>89.71</b>	<b>31,641.30</b>	<b>93.01</b>
<b>• กรุงเทพมหานคร</b>							
บจ.	18,789.57	20,072.58	15,166.54	-4,906.04	-24.44	-3,623.03	-19.28
คจ./คสน	468.10	344.97	322.80	-22.17	-6.43	-145.30	-31.04
บมจ.	20.00	85.50	740.00	654.50	765.50	720.00	3,600.00
<b>รวม กทม.</b>	<b>19,277.67</b>	<b>20,503.05</b>	<b>16,229.34</b>	<b>- 4,273.71</b>	<b>-20.84</b>	<b>-3,048.33</b>	<b>-15.81</b>
<b>• ภูมิภาค</b>							
บจ.	11,093.17	12,325.08	22,658.25	10,333.17	83.84	11,565.08	104.25
คจ./คสน	3,647.86	1,783.18	26,772.41	24,989.23	1,401.39	23,124.55	633.92
บมจ.	-	-	-	-	-	-	-
<b>รวม ภูมิภาค</b>	<b>14,741.03</b>	<b>14,108.26</b>	<b>49,430.66</b>	<b>35,322.40</b>	<b>250.37</b>	<b>34,689.63</b>	<b>235.33</b>

- ประเภทธุรกิจจัดตั้งใหม่สูงสุด 3 อันดับ

## จำนวนจัดตั้งธุรกิจใหม่สูงสุด

อันดับ	ประเภทธุรกิจ	จำนวน		ทุน	
		ราย	%	ล้านบาท	%
1	ก่อสร้างอาคารทั่วไป	518	8.84	1,514.42	5.20
2	อสังหาริมทรัพย์	343	5.86	2,260.35	7.76
3	ภัตตาคาร/ร้านอาหาร	268	4.57	586.16	2.01
	ธุรกิจอื่นๆ	4,729	80.73	24,750.43	85.02
รวม		5,858	100.00	29,111.36	100.00

## ทุนจดทะเบียนจัดตั้งธุรกิจใหม่สูงสุด

อันดับ	ประเภทธุรกิจ	ทุน		จำนวน	
		ล้านบาท	%	ราย	%
1	ผลิตเคมีภัณฑ์อินทรีย์ขั้นมูลฐาน	8,736.56	30.01	3	0.05
2	ผลิตน้ำมันปาล์ม	2,285.71	7.85	1	0.02
3	อสังหาริมทรัพย์	2,260.35	7.76	343	5.86
	ธุรกิจอื่นๆ	15,828.73	54.37	5,511	94.08
รวม		29,111.36	100.00	5,858	100.00

- การจดทะเบียนจัดตั้งแยกรายภาค

ภาค	จำนวน (ราย)	%	ทุน (ล้านบาท)	%
กรุงเทพมหานคร	1,733	29.58	8,098.05	27.82
กลาง	1,258	21.47	2,718.29	9.34
ตะวันออก	714	12.19	10,971.87	37.69
ตะวันออกเฉียงเหนือ	687	11.73	1,164.66	4.00
เหนือ	646	11.03	1,482.31	5.09
ใต้	626	10.69	1,984.86	6.82
ตะวันตก	194	3.31	2,691.31	9.24
<b>รวม</b>	<b>5,858</b>	<b>100.00</b>	<b>29,111.36</b>	<b>100.00</b>

- การจดทะเบียนจัดตั้งแยกจังหวัดที่ตั้ง สูงสุด 5 อันดับแรก

อันดับที่	จังหวัด	จำนวน (ราย)	%	ทุนทั้งหมด (ล้านบาท)	%
1	กรุงเทพมหานคร	1,733	29.58	8,098.05	27.82
2	ชลบุรี	450	7.68	1,134.05	3.90
3	นนทบุรี	334	5.70	535.16	1.84
4	สมุทรปราการ	305	5.21	769.75	2.64
5	ปทุมธานี	289	4.93	426.06	1.46
	จังหวัดอื่นๆ	2,747	46.90	18,148.28	62.34
	<b>รวม</b>	<b>5,858</b>	<b>100</b>	<b>29,111.36</b>	<b>100</b>

## ข้อมูลธุรกิจที่ดำเนินกิจการอยู่ทั่วประเทศ

## • จำนวนธุรกิจที่ดำเนินกิจการอยู่ทั่วประเทศ

สถานะ	จำนวน (ราย)	%	ทุน (ล้านบาท)	%
จดทะเบียนทั้งสิ้น	1,761,609		27.36	
ดำเนินกิจการ	846,797	100.00	20.32	100.00
- บจ.	642,036	75.82	14.52	71.46
- กจ.กสน.	203,402	24.02	0.48	2.36
- บมจ.	1,359	0.16	5.32	26.18

## • จำนวนธุรกิจที่ดำเนินกิจการอยู่ แบ่งตามทุนจดทะเบียน

ช่วงทุนจดทะเบียน	จำนวน (ราย)	สัดส่วน %	ทุน (ล้านบาท)	สัดส่วน %
0 – 1 ล้านบาท	501,851	59.26	0.44	2.18
> 1 – 5 ล้านบาท	252,524	29.82	0.85	4.20
> 5 – 100 ล้านบาท	75,424	8.91	2.07	10.19
> 100 ล้านบาท	16,998	2.01	16.96	83.43
<b>รวม</b>	<b>846,797</b>	<b>100.00</b>	<b>20.32</b>	<b>100.00</b>

## ภาคผนวก

หน้า

### การจดทะเบียนธุรกิจ

- จำนวนและทุนจดทะเบียนที่ดำเนินการอยู่ ก
- จำนวนธุรกิจและทุนจัดตั้งใหม่ ปี 2559 – 2565 ข
- จำนวนธุรกิจและทุนเลิกประกอบกิจการ ปี 2559 - 2565 ค



จำนวนธุรกิจคงอยู่ ปี 2558 - 2565 (กรกฎาคม)

ก

หน่วย : ราย

ปี	เดือน	ม.ค.	ก.พ.	มี.ค.	เม.ย.	พ.ค.	มิ.ย.	ก.ค.	ส.ค.	ก.ย.	ต.ค.	พ.ย.	ธ.ค.	เฉลี่ยต่อเดือน
2565		816,033	822,541	828,706	833,124	837,840	842,632	846,797						832,525
2564		775,253	781,829	789,851	795,160	799,881	803,794	807,283	807,531	810,509	809,410	811,224	809,110	800,070
2563		751,662	757,178	762,229	765,345	768,371	765,775	768,874	770,278	774,012	770,087	772,068	769,208	766,257
2562		718,777	724,454	730,158	734,983	739,288	737,252	739,922	743,955	743,073	746,504	748,942	746,298	737,801
2561		685,718	691,227	696,852	699,511	703,770	704,249	706,192	710,587	710,944	711,478	714,478	712,939	703,995
2560		649,523	654,332	659,766	661,998	666,292	665,618	669,296	670,513	671,540	675,601	679,805	680,269	667,046
2559		621,692	626,299	631,195	634,227	637,206	635,024	637,200	641,400	639,907	643,268	646,460	644,759	636,553
2558		598,462	602,976	607,433	610,195	613,509	612,177	614,968	617,851	615,510	618,382	620,157	617,504	612,427
เฉลี่ย		702,140	707,605	713,274	716,818	720,770	720,815	723,817	708,874	709,356	710,676	713,305	711,441	

หมายเหตุ : การจัดเก็บข้อมูลธุรกิจคงอยู่รายเดือนกรมเริ่มจัดเก็บสถิติเมื่อปี 2558

มูลค่าทุนจดทะเบียนธุรกิจคงอยู่ ปี 2558 - 2565 (กรกฎาคม)

หน่วย : ล้านบาท

ปี	เดือน	ม.ค.	ก.พ.	มี.ค.	เม.ย.	พ.ค.	มิ.ย.	ก.ค.	ส.ค.	ก.ย.	ต.ค.	พ.ย.	ธ.ค.	เฉลี่ยต่อเดือน
2565		19,564,475.15	19,659,033.02	19,739,426.74	19,832,255.33	20,036,928.40	20,228,189.02	20,325,766.46						19,912,296.30
2564		19,216,094.46	19,265,750.37	19,332,116.96	19,479,679.21	19,547,845.88	19,591,862.66	19,663,161.92	19,315,764.52	19,409,678.40	19,263,614.35	19,231,969.35	19,574,261.80	19,407,649.99
2563		18,401,818.33	18,428,925.38	18,559,375.59	18,630,695.55	18,450,186.86	18,445,328.98	18,532,929.63	18,576,871.79	18,619,251.80	18,636,192.93	18,672,760.75	19,175,625.46	18,594,163.59
2562		16,565,139.95	16,630,114.56	16,591,010.35	16,638,230.57	16,731,480.68	16,788,898.46	16,855,599.86	17,895,961.08	18,000,753.47	18,180,378.64	18,244,796.91	18,371,430.86	17,291,149.62
2561		17,167,032.98	17,241,225.09	17,307,168.63	17,559,656.48	17,666,874.70	17,784,992.57	17,851,407.69	17,966,319.52	18,013,831.50	17,790,681.36	17,771,760.25	16,524,882.74	17,553,819.46
2560		15,928,793.37	16,016,724.78	16,070,485.88	16,101,839.74	16,146,334.69	16,218,132.32	16,654,765.98	16,733,191.99	15,873,689.10	15,947,890.63	16,068,721.65	16,278,405.35	16,169,914.63
2559		15,500,576.00	15,634,963.00	15,707,522.00	15,583,451.00	15,656,718.00	15,643,850.00	15,608,307.00	15,650,994.00	15,666,127.00	15,709,137.00	15,770,605.00	15,863,069.00	15,666,276.58
2558		15,553,022.00	15,912,749.00	15,673,500.00	15,698,406.00	15,667,756.00	15,652,263.00	15,497,315.00	15,532,300.00	15,342,583.00	15,408,220.00	15,378,435.00	15,460,137.00	15,564,723.83
เฉลี่ย		17,237,119.03	17,348,685.65	17,372,575.77	17,440,526.73	17,488,015.65	17,544,189.63	17,623,656.69	17,381,628.99	17,275,130.61	17,276,587.85	17,305,578.42	17,321,116.03	

หมายเหตุ : การจัดเก็บข้อมูลธุรกิจคงอยู่รายเดือนกรมเริ่มจัดเก็บสถิติเมื่อปี 2558

จำนวนธุรกิจจัดตั้งใหม่ ปี 2559 - 2565 (มกราคม-กรกฎาคม)

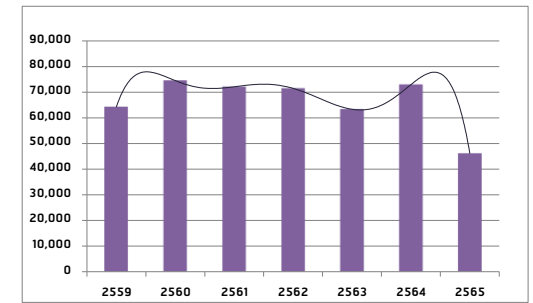
หน่วย : ราย

ปี	เดือน	ม.ค.	ก.พ.	มี.ค.	เม.ย.	พ.ค.	มิ.ย.	ก.ค.	ส.ค.	ก.ย.	ต.ค.	พ.ย.	ธ.ค.	รวม	เพิ่มขึ้น/ลดลง	คิดเป็นร้อยละ	เฉลี่ยต่อเดือน
2565 (ม.ค.-ก.ค.)		7,972	7,211	7,164	5,376	5,917	6,661	5,858						46,159			6,594
2564 (ม.ค.-ก.ค.)		7,283	7,265	8,841	5,972	5,568	6,093	5,661						46,683	-524	-1	6,669
2564		7,283	7,265	8,841	5,972	5,568	6,093	5,661	5,553	5,820	5,555	5,642	3,705	72,958	9,618	15	6,080
2563		6,942	6,407	6,066	3,996	4,195	5,731	5,667	5,538	5,636	5,396	4,479	3,287	63,340	-8,145	-11	5,278
2562		7,311	6,563	6,876	5,944	5,942	5,586	6,459	5,973	6,954	5,751	4,968	3,158	71,485	-624	-1	5,957
2561		6,965	6,356	6,728	5,120	5,865	6,514	5,964	6,446	6,313	6,197	5,539	4,102	72,109	-2,408	-3	6,009
2560		6,279	5,751	6,772	4,783	5,832	6,525	5,979	7,159	6,532	6,003	6,597	6,305	74,517	10,229	16	6,210
2559		5,749	5,598	6,176	3,987	4,366	5,916	4,919	6,200	6,076	5,092	5,799	4,410	64,288	4,141	7	5,357
เฉลี่ย		6,929	6,450	6,946	5,025	5,384	6,147	5,787	6,145	6,222	5,666	5,504	4,161				

จัดตั้งสูงสุดในรอบ 7 ปี

จัดตั้งสูงสุดในรอบปี

จำนวนธุรกิจจัดตั้งใหม่ ปี 2559- 2565



ธุรกิจจัดตั้งใหม่รายเดือนทั่วประเทศในเดือน ก.ค. 65 มีจำนวน 5,858 ราย เพิ่มขึ้นจำนวน 197 ราย คิดเป็นร้อยละ 3.48 เมื่อเทียบกับเดือน ก.ค. 64

ทุนจดทะเบียนธุรกิจจัดตั้งใหม่ ปี 2559 - 2565 (มกราคม-กรกฎาคม)

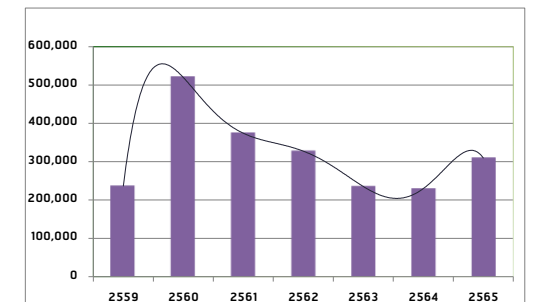
หน่วย : ล้านบาท

ปี	เดือน	ม.ค.	ก.พ.	มี.ค.	เม.ย.	พ.ค.	มิ.ย.	ก.ค.	ส.ค.	ก.ย.	ต.ค.	พ.ย.	ธ.ค.	รวม	เพิ่มขึ้น/ลดลง	คิดเป็นร้อยละ	เฉลี่ยต่อเดือน
2565 (ม.ค.-ก.ค.)		29,081.96	19,376.01	25,939.56	171,105.77	14,357.13	20,744.36	29,111.36						309,716.15			44,245
2564 (ม.ค.-ก.ค.)		30,930.14	19,717.90	19,426.89	20,697.64	21,513.71	20,921.90	13,543.18						146,751.36	162,965	111	20,964
2564		30,930.14	19,717.90	19,426.89	20,697.64	21,513.71	20,921.90	13,543.18	11,833.29	13,973.77	21,965.41	16,983.40	18,301.28	229,808.51	-5,470	-2	19,151
2563		16,256.48	30,298.74	24,576.08	9,012.56	9,672.53	14,757.72	16,714.65	14,316.28	12,782.75	43,746.31	15,559.85	27,584.78	235,278.73	-92,192	-28	19,607
2562		17,693.48	16,858.69	17,840.27	15,000.18	35,218.31	15,147.73	22,866.26	17,172.50	28,315.24	98,509.85	21,395.78	21,451.96	327,470.24	-46,820	-13	27,289
2561		17,940.77	17,636.12	25,255.48	36,362.73	21,090.29	24,589.14	26,354.69	23,233.88	48,027.05	19,962.54	75,167.57	38,669.84	374,290.12	-145,405	-28	31,191
2560		16,492.45	26,989.28	26,641.16	21,832.12	31,411.93	40,916.91	21,258.71	47,354.17	31,628.28	39,723.07	68,462.88	146,984.22	519,695.17	282,912	119	43,308
2559		28,196.13	22,026.88	27,307.93	12,480.09	18,773.07	17,802.83	15,425.67	19,363.85	22,429.27	14,720.49	16,004.05	22,252.91	236,783.16	-27,493	-10	19,732
เฉลี่ย		22,370.20	21,843.37	23,855.34	40,927.30	21,719.57	22,125.80	20,753.50	22,212.33	26,192.73	39,771.28	35,595.59	45,874.16				

จัดตั้งสูงสุดในรอบ 7 ปี

จัดตั้งสูงสุดในรอบปี

ทุนจดทะเบียนธุรกิจจัดตั้งใหม่ปี 2559 - 2565



ธุรกิจจัดตั้งใหม่รายเดือนทั่วประเทศในเดือน ก.ค. 65 มีมูลค่าทุน 5,858 ล้านบาท เพิ่มขึ้น 15,568.17 ล้านบาท คิดเป็นร้อยละ 114.95 เมื่อเทียบกับเดือน ก.ค. 64

จำนวนธุรกิจเลิกประกอบกิจการ ปี 2559 - 2565 (มกราคม-กรกฎาคม)

หน่วย : ราย

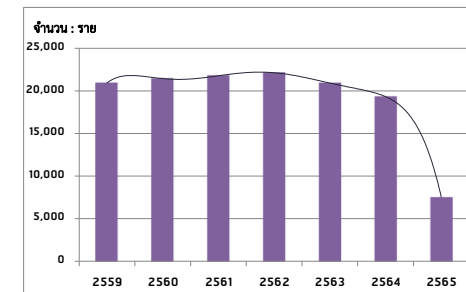
ปี	เดือน	ม.ค.	ก.พ.	มี.ค.	เม.ย.	พ.ค.	มิ.ย.	ก.ค.	ส.ค.	ก.ย.	ต.ค.	พ.ย.	ธ.ค.	รวม	เพิ่มขึ้น/ ลดลง	คิดเป็น ร้อยละ	เฉลี่ยต่อ เดือน
2565 (ม.ค.-ก.ค.)		999	669	926	850	1,102	1,463	1,543						7,552			1,079
2564 (ม.ค.-ก.ค.)		1,105	583	790	612	792	1,048	1,048						5,978	1,574	26	854
2564		1,105	583	790	612	792	1,048	1,140	1,176	1,503	1,976	2,892	5,709	19,326	-1,594	-8	1,611
2563		1,407	815	947	817	905	1,336	1,261	1,337	1,568	2,057	2,457	6,013	20,920	-1,209	-5	1,743
2562		1,401	812	1,075	985	1,130	1,264	1,594	1,755	1,938	2,116	2,393	5,666	22,129	354	2	1,844
2561		1,350	810	928	795	1,014	1,392	1,688	1,740	1,899	2,166	2,482	5,511	21,775	331	2	1,815
2560		1,157	657	1,167	878	1,074	1,548	1,626	1,755	1,717	1,797	2,306	5,762	21,444	506	2	1,787
2559		1,469	922	1,183	897	971	1,392	1,405	1,747	1,849	1,588	2,397	5,118	20,938	-1,638	-7	1,745
เฉลี่ย		1,270	753	1,002	833	998	1,349	1,465	1,585	1,746	1,950	2,488	5,630				

ธุรกิจเลิกประกอบกิจการสูงสุดในรอบ 7 ปี

ธุรกิจเลิกประกอบกิจการสูงสุดในรอบปี

จำนวนธุรกิจเลิกประกอบกิจการ ปี 2559 - 2565

ค



การจดทะเบียนเลิกประกอบกิจการรายเดือนทั่วประเทศในเดือน ก.ค. 65 มีจำนวน 1,543 ราย เพิ่มขึ้น 403 ราย คิดเป็นร้อยละ 35.35 เมื่อเทียบกับเดือน ก.ค. 64

มูลค่าทุนธุรกิจเลิกประกอบกิจการ ปี 2559 - 2565 (มกราคม-กรกฎาคม)

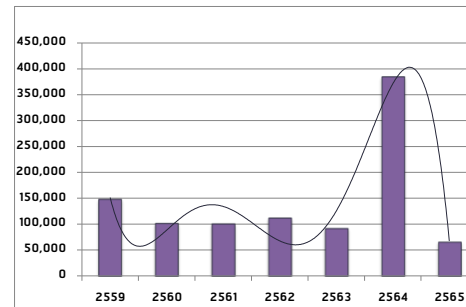
หน่วย : ล้านบาท

ปี	เดือน	ม.ค.	ก.พ.	มี.ค.	เม.ย.	พ.ค.	มิ.ย.	ก.ค.	ส.ค.	ก.ย.	ต.ค.	พ.ย.	ธ.ค.	รวม	เพิ่มขึ้น/ ลดลง	คิดเป็น ร้อยละ	เฉลี่ยต่อ เดือน
2565 (ม.ค.-ก.ค.)		2,447.17	25,643.99	12,380.99	9,110.66	3,760.77	5,168.37	7,148.05						65,660.00			9,380
2564 (ม.ค.-ก.ค.)		7,910.54	6,366.74	5,550.37	5,162.68	2,322.75	3,145.81	3,145.81						33,604.70	32,055	95	4,801
2564		7,910.54	6,366.74	5,550.37	5,162.68	2,322.75	3,145.81	4,152.42	4,832.30	5,764.59	207,653.57	109,271.11	22,243.95	384,376.83	292,511	318	32,031
2563		3,900.91	6,026.22	4,529.10	3,785.92	2,975.35	5,132.40	7,668.80	5,408.66	8,480.09	7,788.42	19,442.98	16,726.78	91,865.63	-20,237	-18	7,655
2562		4,462.43	2,531.97	3,002.79	3,830.03	3,538.68	4,973.14	8,279.00	28,933.07	15,361.27	8,050.57	7,409.97	21,729.84	112,102.77	11,347	11	9,342
2561		5,563.38	9,785.19	3,169.08	7,893.95	4,432.84	8,486.80	6,282.14	10,156.98	6,555.09	10,088.58	8,754.68	19,586.55	100,755.27	-1,042	-1	8,396
2560		2,856.45	2,565.93	3,643.01	3,952.05	10,432.56	8,084.60	5,997.58	7,845.14	10,503.37	10,030.56	7,518.99	28,366.92	101,797.16	-46,673	-31	8,483
2559		9,629.51	27,056.54	12,805.94	3,553.59	2,874.30	10,168.01	15,031.49	6,982.99	13,777.53	13,987.67	8,229.57	24,373.38	148,470.51	-19,800	-12	12,373
เฉลี่ย		5,252.91	11,425.23	6,440.18	5,326.98	4,333.89	6,451.30	7,794.21	10,693.19	10,073.66	42,933.23	26,771.22	22,171.24				

ธุรกิจเลิกประกอบกิจการสูงสุดในรอบ 7 ปี

ธุรกิจเลิกประกอบกิจการสูงสุดในรอบปี

มูลค่าทุนธุรกิจเลิกประกอบกิจการ ปี 2559 - 2565



มูลค่าทุนธุรกิจที่เลิกประกอบกิจการ รายเดือนทั่วประเทศในเดือน ก.ค. 65 มีจำนวน 7,148.05 ล้านบาท เพิ่มขึ้น 2,995.63 ล้านบาท คิดเป็นร้อยละ 72.14 เมื่อเทียบกับเดือน ก.ค. 64