

เดือน การส่งสำเนาบัญชีรายชื่อผู้ถือหุ้นทางออนไลน์ DBD e-Filing ภายใน ๑๔ วันหลังประชุมสามัญ

เพื่อเป็นการอำนวยความสะดวกแก่นิติบุคคลให้สอดคล้องกับความก้าวหน้าในการนำเทคโนโลยี มาช่วยลดต้นทุน ลดเวลา และลดการใช้ทรัพยากรธรรมชาติ กรมพัฒนาธุรกิจการค้าได้พัฒนาระบบ DBD e-Filing เพื่อเป็นช่องทางให้นิติบุคคลนำส่งสำเนาบัญชีรายชื่อผู้ถือหุ้นผ่านทางออนไลน์ตามที่ กฎหมายกำหนด ดังนี้

๑. **บริษัทจำกัด** ต้องนำส่งสำเนาบัญชีรายชื่อผู้ถือหุ้น (บอจ.๕) ไปยังนายทะเบียนอย่างน้อยปีละครั้ง **ภายใน ๑๔ วัน นับแต่วันประชุมสามัญ** ตามประมวลกฎหมายแพ่งและพาณิชย์ มาตรา ๑๑๓๙ วรรคสอง
๒. กรมพัฒนาธุรกิจการค้าปรับปรุงแบบ บอจ.๕ ใหม่ ให้ระบุเลขบัตรประชาชน ๑๓ หลัก เพื่อความปลอดภัยของบุคคลผู้ถือหุ้น มิให้ได้รับผลกระทบจากการจัดตั้งนิติบุคคลที่ไม่ถูกต้อง
๓. **บริษัทมหาชน** ต้องยื่นบัญชีรายชื่อผู้ถือหุ้น (บอจ.๐๐๖) ที่มีอยู่ในวันประชุมสามัญประจำปี โดยมีรายการตามมาตรา ๓๙ วรรคสอง ต่อนายทะเบียน**ภายในหนึ่งเดือนนับแต่วันเสร็จการประชุม**ตามพระราชบัญญัติบริษัทมหาชนจำกัด พ.ศ. ๒๕๓๕ มาตรา ๖๔

โดยกรม ได้จัดเตรียมเครื่องคอมพิวเตอร์กว่า ๓๐ เครื่อง และเจ้าหน้าที่เพื่อให้ความช่วยเหลือให้คำแนะนำวิธีการกรอก งบการเงินและสำเนาบัญชีรายชื่อผู้ถือหุ้น นิติบุคคลที่สนใจเข้ารับการอบรมหรือนำงบการเงินและบัญชีรายชื่อผู้ถือหุ้นที่จัดทำเสร็จแล้วมากรอกและนำส่งผ่าน ระบบ DBD e-Filing ในทุกวันทำการจันทร์ - ศุกร์ เวลาทำการ ๐๘.๓๐ น. - ๑๖.๓๐ น. ติดต่อรับบัตรคิวได้ที่ ฝ่ายบริหารจัดการงบการเงิน e-filing และบัญชีรายชื่อผู้ถือหุ้น ชั้น ๑๐ กองข้อมูลธุรกิจ หรือแจ้งความประสงค์สมัครเข้ารับการอบรม ได้ที่ **คลิกรายละเอียด**

สอบถามเพิ่มเติมได้ที่เบอร์ ๐๒-๕๔๗-๔๓๗๗,๙๐,๙๑ และ ๐๒-๕๔๗-๕๙๗๘ หรืออีเมล efiling.trailing@gmail.com

กองข้อมูลธุรกิจ
พฤศจิกายน ๒๕๖๑

ฟรี...อบรมเชิงปฏิบัติการ (Workshop)

"การกรอกงบการเงินและบัญชีรายชื้อผู้ถือหุ้น
ผ่านระบบ DBD e-Filing (V.2)"

วันที่ 12 ธ.ค. 61, 17-19 ธ.ค. 61 และ 21 ธ.ค.2561

จำนวน 10 รอบ : เข้า 09.00 - 12.00 น.
: บ่าย 13.00 - 16.00 น.

ณ ห้องศูนย์ปฏิบัติการ ชั้น 11 กรมพัฒนาธุรกิจการค้า

- 1. มาตรฐานและรูปแบบของรายงานทางบัญชี
- 2. Taxonomy ของระบบ DBD e-Filing สำหรับนักบัญชี
- 3. การดาวน์โหลดโปรแกรม DBD XBRL in Excel
- 4. สรุประบวนการเตรียมรายงานทางการเงิน
- 5. สรุปรการนำส่งงบการเงินและบัญชีรายชื้อผู้ถือหุ้นผ่านระบบ DBD e-Filing
- 6. วิธีการกรอกข้อมูลงบการเงินแบบ DBD XBRL in Excel
- 7. วิธีการแปลงไฟล์ข้อมูลงบการเงิน
- 8. วิธีการกรอกข้อมูลบัญชีรายชื้อผู้ถือหุ้นแบบ Excel
- 9. วิธีการนำส่งข้อมูลงบการเงินและบัญชีรายชื้อผู้ถือหุ้น
- 10. วิธีการตรวจสอบผลการนำส่งข้อมูล

คำเตือน!!

* ไม่สามารถเห็นชื่อไม้งการอบรมผู้สอบบัญชีและผู้ทำบัญชีได้

** จองแล้วไม่สามารถ เปลี่ยนแปลง รอบได้

*** เอกสารอบรม : สามารถดาวน์โหลดเอกสารก่อนอบรม 1 วันทำการได้ที่

<http://efiling.dbd.go.th/index.html> หัวข้อ "ข่าว e-Filing"

สำรองที่นั่ง

ผ่านระบบจองที่นั่ง

ทางอิเล็กทรอนิกส์ (e-booking)

สมัครลงทะเบียนเข้าอบรม ดูหน้าถัดไป

สอบถามเพิ่มเติม

ส่วนบริหารจัดการงบการเงินและข้อมูลธุรกิจ

โทร 02-5474390-91, 02-5474377

02-5474385, 02-5475978

**การอบรมเชิงปฏิบัติการ (Workshop) การกรอกงบการเงินและบัญชีรายชื้อผู้ถือหุ้น
ผ่านระบบ DBD e-Filing (V.2)
ระหว่างวันที่ 12 ธ.ค. 61 17-19 ธ.ค. 61 และ 21 ธ.ค. 61
ณ ห้องศูนย์ปฏิบัติการ ชั้น 11 กรมพัฒนาธุรกิจการค้า**

รอบเช้า : 09.00 น. – 12.00 น.

เวลา	หัวข้อ
เช้า : 09.00 น. – 10.30 น.	<ul style="list-style-type: none"> - มาตรฐานและรูปแบบของรายงานทางบัญชี - Taxonomy ของระบบ DBD e-Filing สำหรับนักบัญชี - การดาวน์โหลดโปรแกรม DBD XBRL in Excel - สรุปกระบวนการเตรียมรายงานทางการเงิน - สรุปการนำส่งงบการเงินและบัญชีรายชื้อผู้ถือหุ้นผ่านระบบ DBD e-Filing
10.30 น. – 10.45 น.	พัก (ตามอัธยาศัย)
10.45 น. – 12.00 น.	<ul style="list-style-type: none"> - วิธีการกรอกข้อมูลงบการเงินแบบ DBD XBRL in Excel และการแปลงไฟล์ - วิธีการกรอกข้อมูลบัญชีรายชื้อผู้ถือหุ้นแบบ Excel - วิธีการนำส่งข้อมูลงบการเงินและบัญชีรายชื้อผู้ถือหุ้นและการตรวจสอบผล - Q&A

รอบเช้า : 13.00 น. – 16.00 น.

เวลา	หัวข้อ
13.00 น. – 14.30 น.	<ul style="list-style-type: none"> - มาตรฐานและรูปแบบของรายงานทางบัญชี - Taxonomy ของระบบ DBD e-Filing สำหรับนักบัญชี - การดาวน์โหลดโปรแกรม DBD XBRL in Excel - สรุปกระบวนการเตรียมรายงานทางการเงิน - สรุปการนำส่งงบการเงินและบัญชีรายชื้อผู้ถือหุ้นผ่านระบบ DBD e-Filing
14.30 น. – 14.45 น.	พัก (ตามอัธยาศัย)
14.45 น. – 16.00 น.	<ul style="list-style-type: none"> - วิธีการกรอกข้อมูลงบการเงินแบบ DBD XBRL in Excel และการแปลงไฟล์ - วิธีการกรอกข้อมูลบัญชีรายชื้อผู้ถือหุ้นแบบ Excel - วิธีการนำส่งข้อมูลงบการเงินและบัญชีรายชื้อผู้ถือหุ้นและการตรวจสอบผล - Q&A

ส่วนบริหารจัดการงบการเงินและข้อมูลธุรกิจ กองข้อมูลธุรกิจ ชั้น 10
โทร. 02 5474377, 02 5474390-91, 02 5474385 และ 02 5475978

*** เอกสารอบรม : สามารถดาวน์โหลดเอกสารก่อนอบรม 1 วันทำการได้ที่ www.dbd.go.th หรือ
<http://efiling.dbd.go.th/index.html> หัวข้อ “ข่าว e-Filing”

สมัครลงทะเบียนเข้าอบรม ดูหน้าถัดไป



สมัคร Online โดย Scan QR Code

วันที่ 12 ธ.ค. 2561

เช้า 09.00 - 12.00 น.




บ่าย 13.00 - 16.00 น.




วันที่ 17 ธ.ค. 2561

เช้า 09.00 - 12.00 น.



บ่าย 13.00 - 16.00 น.



วันที่ 18 ธ.ค. 2561

เช้า 09.00 - 12.00 น.



บ่าย 13.00 - 16.00 น.



วันที่ 19 ธ.ค. 2561

เช้า 09.00 - 12.00 น.




บ่าย 13.00 - 16.00 น.



วันที่ 21 ธ.ค. 2561

เช้า 09.00 - 12.00 น.



บ่าย 13.00 - 16.00 น.

