



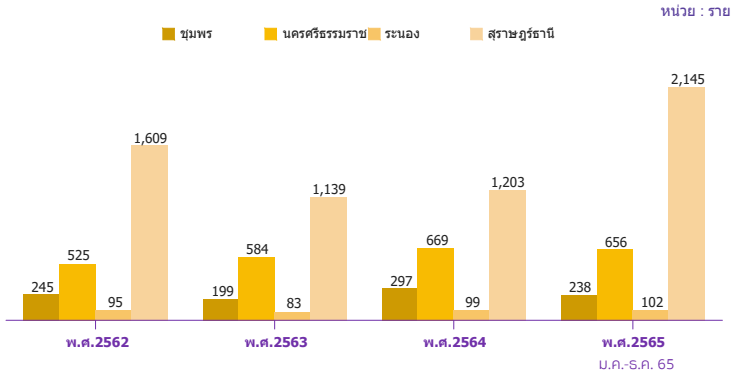
เขตเศรษฐกิจพิเศษภาคใต้

Southern Economic Corridor (SEC) : ชุมพร ระนอง สุราษฎร์ธานี นครศรีธรรมราช



นิติบุคคลจัดตั้งใหม่

1) จำนวนการจดทะเบียนจัดตั้ง



2) อัตราการเติบโตของการจดทะเบียน

	ม.ค.-ธ.ค. 65	ม.ค.-ธ.ค. 64	เพิ่ม/ลด	%
จำนวน (ราย)	3,141	2,268	873	38.49
ทุนจดทะเบียน (สน.)	7,342.72	6,806.89	535.83	7.87

1) ประเภทธุรกิจที่จัดตั้งใหม่สูงสุด 3 อันดับแรก ระหว่างเดือน ม.ค.- ธ.ค. 65 ได้แก่

ประเภทธุรกิจ	จำนวน (ราย)	ทุนจดทะเบียน (สน.)
1. อสังหาริมทรัพย์	470 (14.96%)	1,436.50 (19.56%)
2. ก่อสร้างอาคารทั่วไป	281 (8.95%)	476.60 (6.49%)
3. การบริการด้านอาหารในภัตตาคาร/ร้านอาหาร	175 (5.57%)	442.80 (6.03%)

* สลั่วนับต่อจำนวนรวมในเขตพื้นที่

นิติบุคคลคงอยู่

1) พื้นที่ EEC

1.1 นิติบุคคลคงอยู่จำนวน 28,127 ราย ทุนจดทะเบียน 153,146.14 สน.

ประเภทธุรกิจ	จำนวน (ราย)	ทุนจดทะเบียน (สน.)
ชุมพร	2,446 (8.70%)	15,759.23 (10.29%)
นครศรีธรรมราช	6,467 (22.99%)	31,890.67 (20.82%)
ระนอง	1,087 (3.86%)	11,164.98 (7.29%)
สุราษฎร์ธานี	18,127 (64.45%)	94,331.26 (61.60%)

1.2 อัตราการเติบโตของนิติบุคคลคงอยู่

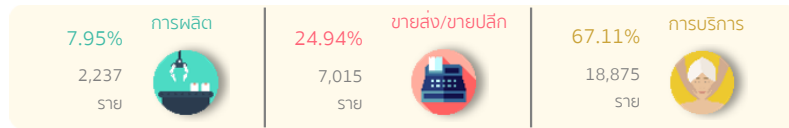
	ณ 31 ธ.ค. 65	ณ 31 ธ.ค. 64	เพิ่ม/ลด	%
จำนวน (ราย)	28,127	25,938	2,189	8.44
ทุนจดทะเบียน (สน.)	153,146.14	145,177.18	7,968.96	5.49

2) ขนาดธุรกิจ

ส่วนใหญ่นิติบุคคลในพื้นที่ SEC มีการประกอบธุรกิจบริการ คิดเป็น 67.11% และเป็นธุรกิจ SMEs คิดเป็น 99.05%



* แบ่งขนาดธุรกิจจากรายได้รวม ตามนิยามของ สสว.

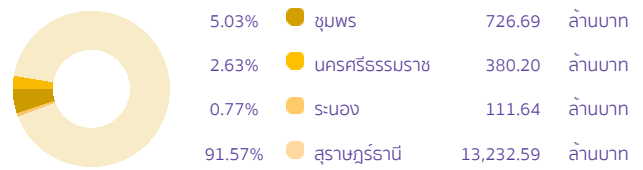


3) การลงทุนของต่างชาติในนิติบุคคลที่จัดตั้งในไทย

3.1 มีมูลค่าทั้งสิ้น 14,451.13 ล้านบาท คิดเป็น 9.44% ของมูลค่าทุนทั้งหมด โดยมีมูลค่าการถือหุ้นของชาวต่างชาติในนิติบุคคลที่จัดตั้งในไทย 5 อันดับแรก ได้แก่



3.2 สัดส่วนการลงทุนจากต่างชาติในนิติบุคคลที่จัดตั้งในไทย แบ่งตามจังหวัด โดยมีการลงทุนในจังหวัด สุราษฎร์ธานี สูงสุด 13,232.59 ล้านบาท



ผลประกอบการของธุรกิจในพื้นที่ SEC

พิจารณาจากนิติบุคคลที่มีที่ตั้งในพื้นที่ SEC และนำส่งงบการเงินประจำปี 2564 จำนวน 19,522 ราย มีรายละเอียด ดังนี้

จำนวนส่งงบ	ราย
ชุมพร	1,828
นครศรีธรรมราช	4,595
ระนอง	814
สุราษฎร์ธานี	12,285

รายได้รวม	ล้านบาท
ชุมพร	100,842.36
นครศรีธรรมราช	137,719.84
ระนอง	27,076.44
สุราษฎร์ธานี	242,235.73

กำไร(ขาดทุน)สุทธิ	ล้านบาท
ชุมพร	1,210.21
นครศรีธรรมราช	3,387.04
ระนอง	-49.83
สุราษฎร์ธานี	1,466.35

ประเภทธุรกิจสูงสุด 3 อันดับแรก (เรียงลำดับจากรายได้รวมสูงสุด)	จำนวนส่งงบ (ราย)	รายได้ (สน.)	กำไร(ขาดทุน)สุทธิ (สน.)
การผลิต			
1. การเลี้ยงปศุสัตว์	157 (0.80%)	13,213.23 (2.60%)	-34.16
2. การผลิตน้ำแข็งเพื่อการบริโภค	85 (0.44%)	1,494.00 (0.29%)	-35.26
3. การผลิตและการส่งไฟฟ้า	48 (0.25%)	1,298.63 (0.26%)	367.18
ขายปลีก/ขายส่ง			
1. ร้านขายปลีกเครื่องประดับ	509 (2.61%)	17,261.92 (3.40%)	88.93
2. การขายปลีกเชื้อเพลิงยานยนต์ในร้านค้าเฉพาะ สถานี มีน	390 (2.00%)	34,859.04 (6.86%)	230.51
3. ร้านขายปลีกวัสดุก่อสร้างอื่นๆ	294 (1.51%)	11,420.46 (2.25%)	160.48
บริการ			
1. อสังหาริมทรัพย์	3,549 (18.18%)	4,918.50 (0.97%)	-290.84
2. ก่อสร้างอาคารทั่วไป	1,866 (9.56%)	18,551.27 (3.65%)	276.34
3. การบริการด้านอาหารในภัตตาคาร/ร้านอาหาร	724 (3.71%)	1,019.19 (0.20%)	-248.03