

ข้อมูลทั่วไป

พื้นที่เขตพัฒนาเศรษฐกิจพิเศษตากครอบคลุมพื้นที่ 3 อำเภอ 14 ตำบล รวมพื้นที่ทั้งสิ้น 886,875 ไร่ (1,419 ตร.กม.) ดังนี้

- 1) อำเภอแม่สอด ครอบคลุม 8 ตำบล ได้แก่ แม่สอด พระธาตุผาแดง ท่าสายลวด แม่ตาว แม่กาษา แม่ปะ แม่กุ และมะหาวัน
- 2) อำเภอพบพระ ครอบคลุม 3 ตำบล ได้แก่ พบพระ ช้องแคว และวาลีย์
- 3) อำเภอแม่ระมาด ครอบคลุม 3 ตำบล ได้แก่ แม่จะรา แม่ระมาด และชะเนอเจือ

ข้อมูลนิติบุคคลตั้งใหม่ ปี 2565 (ม.ค. 65 - ส.ค. 65)

จำนวนนิติบุคคล และมูลค่าทุนจดทะเบียน ในเขตพื้นที่พัฒนาเขตเศรษฐกิจพิเศษตาก

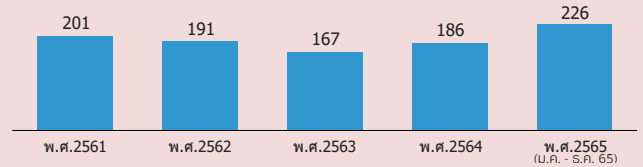
	ม.ค. - ส.ค. 65	ม.ค. - ส.ค. 64	เปลี่ยนแปลง	%
จำนวนนิติบุคคล (ราย)	226	186	40	21.51%
ทุนจดทะเบียน (ล.บ.)	485.51	310.00	175.51	56.62%

ธุรกิจจัดตั้งสูงสุด 3 อันดับ *กรณีมีจำนวนนิติบุคคลเท่ากันจะเรียงลำดับตามทุนจดทะเบียน

อันดับ	ประเภทธุรกิจ	จำนวน (ราย)	ทุนจดทะเบียน (ล.บ.)
1	การขายส่งสินค้าทั่วไป	20 (8.85%)	33.70 (6.94%)
2	การขายส่งและขนถ่ายสินค้า รวมถึงคนโดยสาร	19 (8.41%)	27.40 (5.64%)
3	ก่อสร้างทั่วไป	14 (6.19%)	64.20 (13.22%)

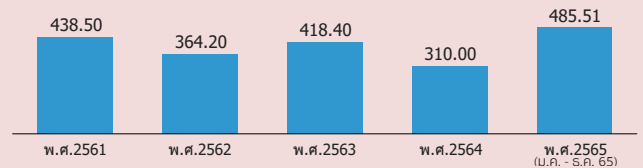
จำนวนธุรกิจจัดตั้งใหม่ในเขตพื้นที่พัฒนาเขตเศรษฐกิจพิเศษตาก

หน่วย : ราย



มูลค่าทุนจดทะเบียนการจดทะเบียนจัดตั้งในเขตพื้นที่พัฒนาเขตเศรษฐกิจพิเศษตาก

หน่วย : ล้านบาท



ข้อมูลนิติบุคคลคงอยู่ ปี 2565 (ณ ส.ค. 65)

จำนวนนิติบุคคล และมูลค่าทุนจดทะเบียน ในเขตพื้นที่พัฒนาเขตเศรษฐกิจพิเศษตาก

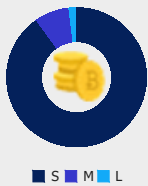
	ณ ส.ค. 65	ณ ส.ค. 64	เปลี่ยนแปลง	%
จำนวนนิติบุคคล (ราย)	1,866	1,771	95	5.36%
ทุนจดทะเบียน (ล.บ.)	9,090.16	8,537.34	552.82	6.48%

1) พื้นที่ตั้ง

	จำนวน (ราย)	(%)	ทุนจดทะเบียน (ล.บ.)	(%)
ในพื้นที่เขตเศรษฐกิจพิเศษ	1,866	(70.31%)	9,090.16	(73.08%)
อ.แม่สอด (8 ตำบล)	1,671	(62.96%)	8,664.01	(69.65%)
อ.แม่ระมาด (3 ตำบล)	101	(3.81%)	210.75	(1.69%)
อ.พบพระ (3 ตำบล)	94	(3.54%)	215.40	(1.73%)
นอกเขตพื้นที่เศรษฐกิจพิเศษ	788	(29.69%)	3,349.30	(26.92%)
รวมทั้งสิ้น	2,654	(100%)	12,439.46	(100%)

2) ขนาดธุรกิจ

ในเขตพื้นที่พัฒนาเศรษฐกิจพิเศษตาก ธุรกิจส่วนใหญ่เป็นธุรกิจ SMEs คิดเป็น **97.96%** และประกอบธุรกิจขายปลีก/ขายส่ง เป็นส่วนใหญ่



ธุรกิจ	S	M	L	รวม (ราย)	สัดส่วน (%)
การผลิต	229	11	4	244	13.08
ขายปลีก/ขายส่ง	717	121	33	871	46.68
บริการ	733	17	1	751	40.25
รวม	1,679	149	38	1,866	
สัดส่วน (%)	89.98	7.98	2.04		

ธุรกิจคงอยู่สูงสุด 3 อันดับ *กรณีมีจำนวนนิติบุคคลเท่ากันจะเรียงลำดับตามทุนจดทะเบียน

อันดับ	ประเภทธุรกิจ	จำนวน (ราย)	ทุนจดทะเบียน (ล.บ.)
1	ก่อสร้างทั่วไป	159 (8.52%)	459.25 (5.05%)
2	การขายส่งสินค้าทั่วไป	133 (7.13%)	316.50 (3.48%)
3	การขายส่งและขนถ่ายสินค้า รวมถึงคนโดยสาร	86 (4.61%)	170.91 (1.88%)

3) การลงทุนของต่างชาติในนิติบุคคลที่จัดตั้งในไทย

มูลค่าการลงทุนในรูปแบบการถือหุ้นของต่างชาติในเขตพื้นที่พัฒนาเศรษฐกิจพิเศษ **1,148.84** ล้านบาท คิดเป็น **12.64%** ของมูลค่าลงทุนทั้งหมด

ต่างชาติที่ลงทุนสูงสุด 3 อันดับ

1 ออสเตรเลีย



375.99 ล.บ. (32.73%)

2 สาธารณรัฐจีน (ไต้หวัน)



258.70 ล.บ. (22.52%)

3 จีน



223.73 ล.บ. (19.47%)

ประเภทธุรกิจที่ต่างชาติลงทุนในนิติบุคคลที่จัดตั้งในไทยสูงสุด 5 อันดับ

ประเภทธุรกิจ	นิติบุคคลคงอยู่*	ต่างชาติ
1 การผลิตอุปกรณ์ไฟฟ้าอื่น ๆ ซึ่งมิได้จัดประเภทไว้ในที่อื่น	3 (0.16%) 244.00 (2.68%)	238.98 97.94%
การผลิตเครื่องจักรและเครื่องมือซึ่งมิได้จัดประเภทไว้ในที่อื่น	3 (0.16%) 182.19 (2.00%)	180.19 98.90%
2 การก่อสร้างอาคารและสิ่งก่อสร้าง	4 (0.21%) 142.00 (1.56%)	139.00 97.89%
3 การผลิตชุดชั้นในและชุดนอน	39 (2.09%) 247.20 (2.72%)	74.28 30.05%
4 การผลิตเสื้อผ้าชั้นนอก	4 (0.21%) 78.95 (0.87%)	66.87 84.70%
5 การผลิตส่วนประกอบอิเล็กทรอนิกส์อื่น ๆ ซึ่งมิได้จัดประเภทไว้ในที่อื่น	4 (0.21%) 244.00 (2.68%)	238.98 97.94%

*หมายเหตุ นิติบุคคลคงอยู่ หมายถึง จำนวนและทุนจดทะเบียนของนิติบุคคลที่ดำเนินการอยู่ทั้งหมดของแต่ละธุรกิจ

ผลประกอบการ

นิติบุคคลในพื้นที่มีการนำส่งงบการเงินประจำปี 2564 จำนวน **1,340** ราย

โดยมีรายได้จำนวน **58,690.67** ล้านบาท และกำไร(ขาดทุน)สุทธิ จำนวน **997.25** ล้านบาท

	นิติบุคคลส่งงบ (ราย)	รายได้ (ล.บ.)	กำไร(ขาดทุน)สุทธิ (ล.บ.)
1 การขายส่งสินค้าทั่วไป	93 (6.94%)	8,118.86 (13.83%)	113.90
2 การขายปลีกซื้อพียงขายบนโต๊ะในร้านค้า เฉพาะ สถานี บิ๊ก	17 (1.27%)	3,872.92 (6.60%)	27.25
3 การขายส่งวัตถุดิบอื่นๆทางการเกษตรซึ่งมิได้จัดประเภทไว้ในที่อื่น	43 (3.21%)	3,511.15 (5.98%)	15.85
4 การขายส่งข้าวเปลือกและธัญพืชอื่นๆ	26 (1.94%)	3,155.51 (5.38%)	21.58
5 การขายส่งปุ๋ยและเคมีภัณฑ์ทางการเกษตร	14 (1.04%)	2,356.26 (4.01%)	18.04