



ธุรกิจแลกเปลี่ยนเงินตราต่างประเทศ



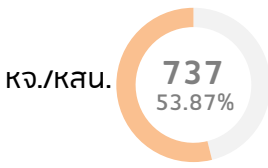
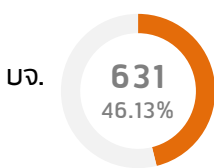
ประเด็นสำคัญ

- ☑ จำนวนการจดทะเบียนมีแนวโน้มสูงขึ้น ในปี 2559 - 2560
- ☑ รายได้ของธุรกิจมีแนวโน้มเติบโต ตามแนวโน้มภาคการท่องเที่ยว และจำนวนนักท่องเที่ยวที่เพิ่มขึ้น
- ☑ นโยบายโครงการพัฒนาระเบียงเศรษฐกิจพิเศษภาคตะวันออก (EEC) ซึ่งเป็นปัจจัยสนับสนุนให้มีการขยายตัวของธุรกิจการท่องเที่ยว ธุรกิจอุตสาหกรรม เป้าหมาย จึงส่งผลให้ธุรกิจนี้มีแนวโน้มเติบโตได้ในปี 2561

ธุรกิจที่ดำเนินกิจการอยู่ ณ 30 เม.ย. 61

1,368 ราย

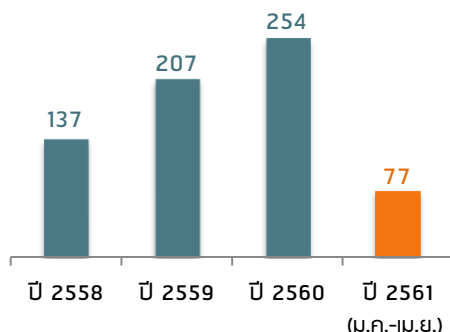
แบ่งตามประเภทนิติบุคคล (ราย)



ธุรกิจจัดตั้งใหม่

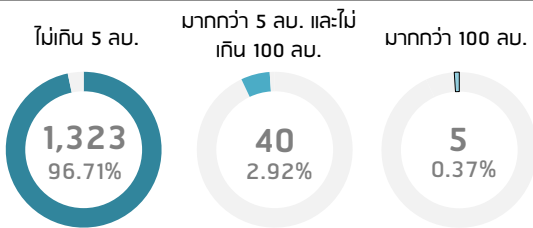
จัดตั้งทั้งปี 60
254 ราย

เปรียบเทียบกับปี 59
+22.71%



3,580 ล้านบาท

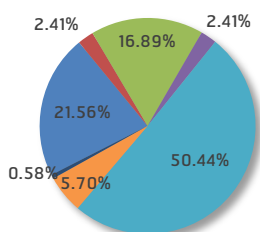
แบ่งตามช่วงทุน (ราย)



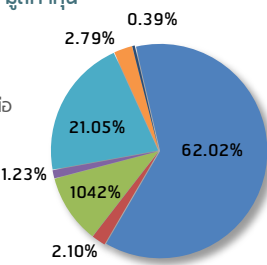
มีทุนเกิน 100 ล้านบาท 5 ราย โดยทุนสูงสุด 300 ล้านบาท มูลค่าทุนรวม 811 ล้านบาท คิดเป็นร้อยละ 22.65 ของทุนทั้งหมด

สัดส่วนธุรกิจที่ดำเนินกิจการอยู่แบ่งตามพื้นที่

จำนวนราย



มูลค่าทุน



มูลค่าการลงทุนแบ่งตามสัญชาติ

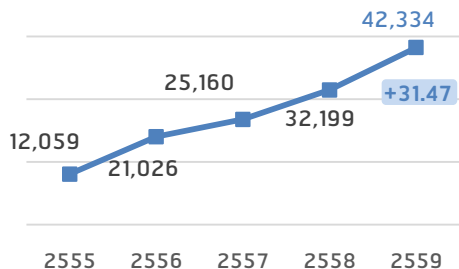
การลงทุนของต่างชาติในนิติบุคคลไทย 5.15% ของมูลค่าการลงทุนทั้งสิ้น

โดยมีสัญชาติที่ลงทุนสูงสุด 3 ลำดับแรก คือ

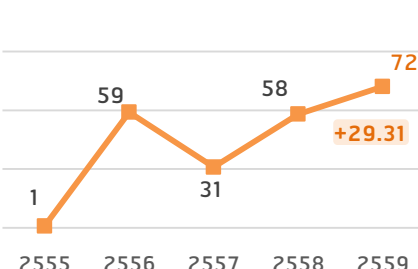
- 1. อังกฤษ 70 ล้านบาท (1.96%)
- 2. จีน 23 ล้านบาท (0.64%)
- 3. มาเลเซีย 11 ล้านบาท (0.31%)

ผลประกอบการ

รายได้รวมปี 2559
42,334 ล้านบาท



กำไรสุทธิปี 2559
72 ล้านบาท



อัตราส่วนทางการเงิน

งบการเงินรอบปี 2559

- อัตรากำไรสุทธิ (%) 0.17
- อัตราส่วนสภาพคล่อง (เท่า) 4.99
- อัตราส่วนผลตอบแทนจากสินทรัพย์ (%) (ROA) 3.56
- อัตราผลตอบแทนผู้ถือหุ้น (%) (ROE) 3.08

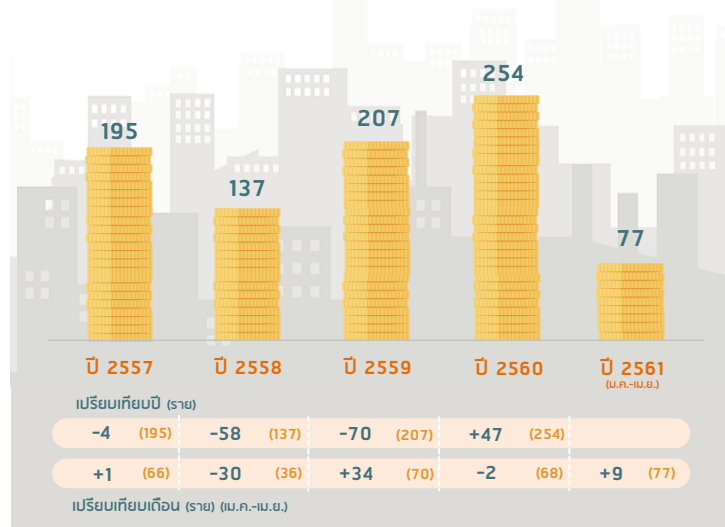
รายได้สูงสุด 10 รายแรก มีมูลค่า 34,067.29 ล้านบาท คิดเป็นร้อยละ 80.47 ของรายได้ทั้งหมด

ธุรกิจแลกเปลี่ยนเงินตราต่างประเทศ คือ บริการแลกเปลี่ยนเงินตราต่างประเทศที่ดำเนินงานโดยกิจการรับแลกเปลี่ยนเงินตราต่างประเทศ รวมถึงการซื้อขายเงินตราต่างประเทศ

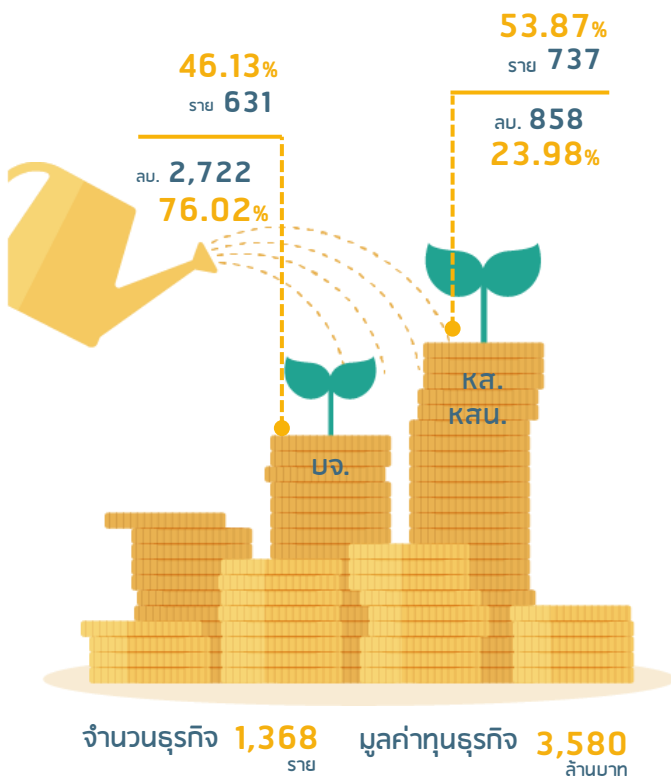
จากข้อมูลการจดทะเบียนธุรกิจตั้งใหม่ พบว่าธุรกิจแลกเปลี่ยนเงินตราต่างประเทศ ในปี 2561 (ม.ค.-เม.ย.) มีการจดทะเบียน 77 ราย ซึ่งสูงกว่าช่วงเวลาเดียวกันในปีก่อน (ปี 2560) ซึ่งมีการจดทะเบียนอยู่ที่ 68 ราย โดยเพิ่มขึ้นจำนวน 9 ราย คิดเป็นร้อยละ 13.23

หากพิจารณาจากข้อมูลจากจดทะเบียนที่ผ่านมา เริ่มมีการขยายตัวอย่างต่อเนื่องตั้งแต่ปี 2559 เป็นต้นมา โดยในปี 2560 มีผลการจดทะเบียนเพิ่มขึ้นจากปี 2559 จำนวน 47 ราย คิดเป็นร้อยละ 22.71 โดยคาดว่าในปี 2561 ธุรกิจนี้จะมีแนวโน้มจดทะเบียนเพิ่มสูงขึ้น สอดคล้องกับภาคการท่องเที่ยวและจำนวนนักท่องเที่ยวที่เดินทางเข้าออกประเทศไทยที่เพิ่มขึ้น

สถิติการจดทะเบียนจัดตั้งนิติบุคคล (ราย)



ภาพรวมธุรกิจ



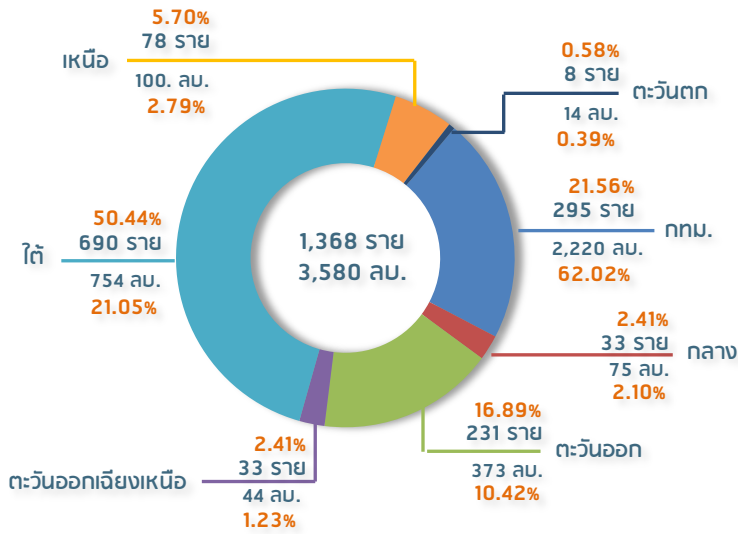
ณ 30 เมษายน 2561 มีธุรกิจแลกเปลี่ยนเงินตราต่างประเทศที่ดำเนินกิจการอยู่ทั่วประเทศ 1,368 ราย โดยแบ่งเป็น บริษัทจำกัด 631 ราย คิดเป็นร้อยละ 46.13 ห้างหุ้นส่วนจำกัด/ห้างหุ้นส่วนสามัญนิติบุคคล 737 ราย คิดเป็นร้อยละ 53.87

มีมูลค่าทุนจดทะเบียนทั้งสิ้น 3,580 ล้านบาท แบ่งเป็นบริษัทจำกัด มูลค่า 2,722 ล้านบาท คิดเป็นร้อยละ 76.02 ห้างหุ้นส่วนจำกัด/ ห้างหุ้นส่วนสามัญนิติบุคคล มูลค่า 858 ล้านบาท คิดเป็นร้อยละ 23.98

เมื่อพิจารณาช่วงทุนการจดทะเบียนพบว่า มีทุนไม่เกิน 5 ล้านบาท 1,323 ราย คิดเป็นร้อยละ 96.71 ทุนจดทะเบียนมากกว่า 5 ล้านบาทแต่ไม่เกิน 100 ล้านบาท จำนวน 40 ราย คิดเป็นร้อยละ 2.92 และ ทุนจดทะเบียนมากกว่า 100 ล้านบาท จำนวน 5 ราย คิดเป็นร้อยละ 0.37

จากข้อมูลข้างต้นจะเห็นได้ว่าธุรกิจนี้ส่วนใหญ่ดำเนินธุรกิจในรูปแบบห้างหุ้นส่วนจำกัด/ห้างหุ้นส่วนสามัญนิติบุคคล และเป็นธุรกิจขนาดเล็กที่มีทุนจดทะเบียนไม่เกิน 5 ล้านบาท

นิติบุคคลคงอยู่แบ่งตามพื้นที่



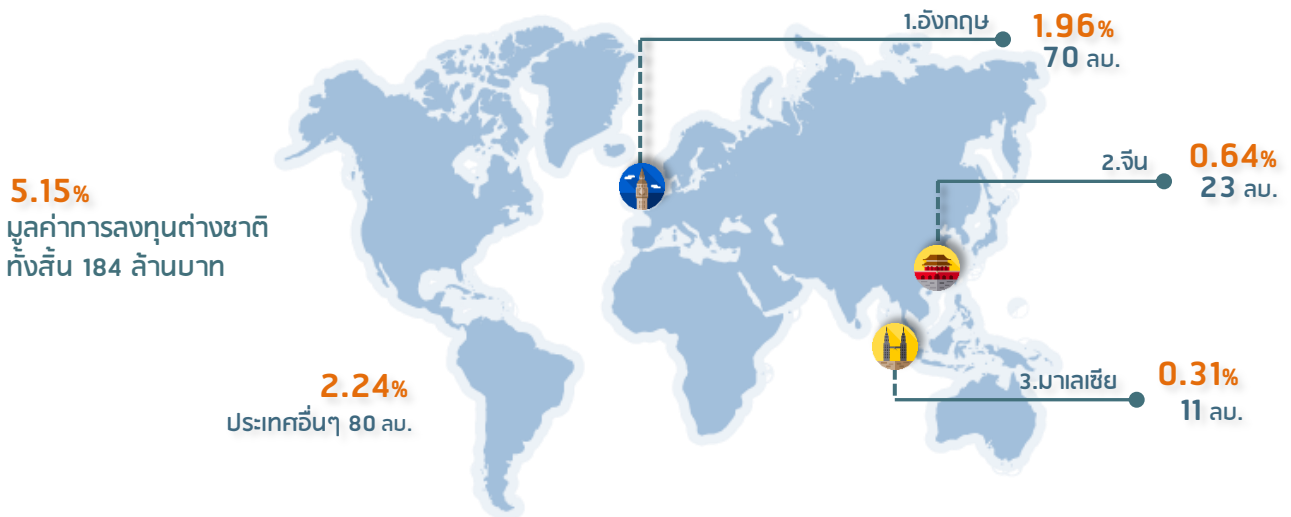
พิจารณาพื้นที่ที่ตั้งของธุรกิจแลกเปลี่ยนเงินตราต่างประเทศพบว่าส่วนใหญ่ตั้งอยู่ในภาคใต้ จำนวน 690 ราย คิดเป็นร้อยละ 50.44 รองลงมาได้แก่ กรุงเทพมหานคร จำนวน 295 ราย คิดเป็นร้อยละ 21.56 และภาคตะวันออก จำนวน 231 ราย คิดเป็นร้อยละ 16.89 ตามลำดับ

โดยจังหวัดที่เป็นที่ตั้งของธุรกิจประเภทนี้สูงสุด 5 อันดับแรก ได้แก่

1.ภูเก็ต	405 ราย	4.สุราษฎร์ธานี	125 ราย
2.กรุงเทพมหานคร	295 ราย	5.กระบี่	66 ราย
3.ชลบุรี	219 ราย		

เมื่อพิจารณามูลค่าทุนจดทะเบียนสูงสุดรายภาค ได้แก่ กรุงเทพมหานคร จำนวน 2,220 ล้านบาท คิดเป็นร้อยละ 62.02 รองลงมาได้แก่ ภาคใต้ จำนวน 754 ล้านบาท คิดเป็นร้อยละ 21.05 และภาคตะวันออก จำนวน 373 ล้านบาท คิดเป็นร้อยละ 10.42 ตามลำดับ จากข้อมูลดังกล่าวแสดงให้เห็นว่า ธุรกิจนี้ส่วนใหญ่ตั้งอยู่ในจังหวัดที่เป็นแหล่งท่องเที่ยวที่สำคัญ ได้แก่ ภูเก็ต 405 ราย กทม. 295 ราย ชลบุรี 219 ราย และสุราษฎร์ธานี 125 ราย เพื่อรองรับความต้องการในการแลกเปลี่ยนเงินตราต่างประเทศจากนักท่องเที่ยวเพื่อใช้ในการซื้อสินค้าและบริการ

สัดส่วนมูลค่าเงินลงทุนแบ่งตามสัญชาติ



จากข้อมูลพบว่าธุรกิจแลกเปลี่ยนเงินตราต่างประเทศมีการลงทุนของสัญชาติไทยสูงสุด 3,396 ล้านบาท คิดเป็นร้อยละ 94.85 และต่างชาติลงทุนในนิติบุคคลไทย 184 ล้านบาท คิดเป็นร้อยละ 5.15 โดยชาติที่ลงทุนสูงสุด ได้แก่ อังกฤษ 70 ล้านบาท คิดเป็นร้อยละ 1.96 รองลงมา ได้แก่ จีน 23 ล้านบาท คิดเป็นร้อยละ 0.64 และมาเลเซีย 11 ล้านบาท คิดเป็นร้อยละ 0.31 ตามลำดับ

โดยการลงทุนจากต่างชาติส่วนใหญ่กระจุกตัวอยู่ในพื้นที่กรุงเทพมหานคร คิดเป็นร้อยละ 90.22 รองลงมาได้แก่ ภาคตะวันออก คิดเป็นร้อยละ 3.80 และภาคใต้ ร้อยละ 3.26 ซึ่งจะเห็นได้ว่าต่างชาติเลือกลงทุนธุรกิจนี้ในพื้นที่ที่เป็นศูนย์กลางทางการค้า การลงทุน และเป็นแหล่งท่องเที่ยวที่สำคัญ

อัตราส่วนทางการเงิน

	2555	2556	2557	2558	2559
อัตรากำไรสุทธิ (%)	-0.01	0.28	0.12	0.18	0.17
อัตราส่วนสภาพคล่อง(เท่า)	5.53	7.62	11.00	10.87	4.99
อัตราการเพิ่มของรายได้รวม(%)	-28.42	74.35	19.66	27.98	31.48
อัตราผลตอบแทนจากสินทรัพย์ (%) (ROA)	-0.07	2.79	1.80	4.07	3.56
อัตราผลตอบแทนผู้ถือหุ้น (%) (ROE)	-0.08	4.16	1.88	3.50	3.08

เมื่อพิจารณาถึงอัตราส่วนทางการเงินของธุรกิจแลกเปลี่ยนเงินตราต่างประเทศ พบว่า มีอัตราการเพิ่มของรายได้รวมในช่วงปี 2555 –2559 เป็นบวกต่อเนื่องจากปี 2556-2559 โดยมีอัตราการเพิ่มขึ้นเฉลี่ยร้อยละ 25.01 แสดงให้เห็นถึงการเติบโตของธุรกิจนี้ได้อย่างชัดเจน แต่อัตรากำไรสุทธิ เฉลี่ยอยู่ที่ร้อยละ 0.15 สะท้อนให้เห็นถึงความสามารถในการทำกำไรได้ไม่สูงนัก เนื่องจากเป็นธุรกิจที่ต้องมีเงินทุนหมุนเวียนสูง อีกทั้งเป็นธุรกิจที่มีการแข่งขันที่สูงดังจะเห็นได้จากการปรับราคาและบริการเพื่อตอบสนองความต้องการผู้บริโภคให้ได้รับ “อัตราแลกเปลี่ยนที่ดีที่สุด” และการเพิ่มส่วนแบ่งการตลาดด้วยการขยายสาขาเพื่อให้เข้าถึงกลุ่มเป้าหมายของผู้บริโภคให้ได้มากที่สุด

แต่อย่างไรก็ตามธุรกิจนี้ยังได้รับผลตอบแทนจากสินทรัพย์และผลตอบแทนต่อผู้ถือหุ้นเพิ่มขึ้น โดยดูจากอัตราผลตอบแทนจากสินทรัพย์ (ROE) เฉลี่ยอยู่ที่ร้อยละ 2.43 โดยในปี 2559 มีค่าสูงสุดอยู่ที่ร้อยละ 3.56 และมีอัตราผลตอบแทนผู้ถือหุ้น (ROA) เฉลี่ยอยู่ที่ร้อยละ 2.50 โดยในปี 2559 มีค่าอยู่ที่ร้อยละ 3.08 ซึ่งสูงกว่าอัตราเฉลี่ยต่อปี จึงนับได้ว่าเป็นธุรกิจที่มีอัตราการเติบโตค่อนข้างสูงสอดคล้องกับการเติบโตทางด้านอุตสาหกรรมท่องเที่ยว

ผลประกอบการ

	2555	2556	2557	2558	2559	ร้อยละ
รายได้รวม หน่วย : ล้านบาท	12,059	21,026	25,160	32,199	42,334	100
แบ่งตามมูลค่าทุนจดทะเบียน ณ 31 ธันวาคม 2560						
ไม่เกิน 5 ล้านบาท	125	173	222	273	381	0.90
ไม่เกิน 5 ล้านบาท	1,970	2,382	2,121	2,341	3,421	8.08
มากกว่า 5 ล้านบาทและ ไม่เกิน 100 ล้านบาท	9,965	18,471	22,817	29,585	38,532	91.02
มากกว่า 100 ล้านบาท						
กำไรขาดทุนสุทธิ หน่วย : ล้านบาท	1	59	31	58	72	
อัตราเพิ่มขึ้น (ลดลง) ของรายได้รวม	-28.4	74.4	19.7	28.0	31.5	หน่วย : %
อัตราการเติบโต (GDP)	7.2	2.7	0.9	2.9	3.2	
อัตราเงินเฟ้อ	2.1	2.2	1.9	(0.9)	0.2	
อัตราการเพิ่มขึ้นของรายได้รวมปรับปรุงอัตราเงินเฟ้อ	-29.9	70.6	17.4	29.1	31.2	

หมายเหตุ 1. อัตราการเติบโต GDP อ้างอิงจาก อัตราการเติบโตของผลิตภัณฑ์มวลรวมภายในประเทศแบบปริมาณลูกโซ่ เผยแพร่โดย สศข.

2. อัตราเงินเฟ้อ อ้างอิงจากดัชนีราคาผู้บริโภค เผยแพร่โดยกระทรวงพาณิชย์

3. อัตราการเพิ่มขึ้นของรายได้รวมปรับปรุงอัตราเงินเฟ้อ คัดจาก การเปลี่ยนแปลงของรายได้รวมที่ปรับอัตราเงินเฟ้อแล้ว

จากข้อมูลงบการเงินพบว่าใน ปี 2559 รายได้รวมของธุรกิจแลกเปลี่ยนเงินตราต่างประเทศมีรายได้เพิ่มขึ้นจาก ปี 2558 คิดเป็นร้อยละ 31.48 หากพิจารณาตามช่วงทุนจดทะเบียนจะพบว่าทุกช่วงทุนมีรายได้เพิ่มสูงขึ้นจากปี 2558 ซึ่งสัดส่วนรายได้ช่วงทุนมากกว่า 100 ล้านบาท มีสัดส่วนรายได้สูงถึง ร้อยละ 91.02 (38,532 ล้านบาท) ในส่วนของกำไร(ขาดทุน)สุทธิ นั้นมีอัตราสูงขึ้นอย่างต่อเนื่อง แสดงให้เห็นถึง

ความสามารถในการบริหารค่าใช้จ่ายได้อย่างมีประสิทธิภาพ รวมถึงอัตราการเติบโตของรายได้ธุรกิจมีการเพิ่มขึ้นสอดคล้องไปในทิศทางเดียวกับอัตราการเติบโตของ GDP ของประเทศ

เมื่อพิจารณาผู้ประกอบการธุรกิจนี้ที่มีรายได้สูงสุด 10 อันดับแรก มีมูลค่า 34,067.29 ล้านบาท คิดเป็นร้อยละ 80.47 ของธุรกิจแลกเปลี่ยนเงินตราทั้งหมด โดยมีอัตรากำไรสุทธิเฉลี่ยคิดเป็นร้อยละ 0.01

แนวโน้มธุรกิจ

ธุรกิจแลกเปลี่ยนเงินตราต่างประเทศ(Money Exchange) เป็นธุรกิจที่มีอัตราการเติบโตอย่างต่อเนื่อง สอดคล้องกับการเติบโตของธุรกิจการท่องเที่ยวของประเทศไทย จึงนับได้ว่าเป็นธุรกิจที่มีกิจการสนับสนุนธุรกิจการท่องเที่ยว การค้าการพาณิชย์ เห็นได้จากในช่วงระยะเวลา 5 ปีที่ผ่านมาธุรกิจการท่องเที่ยวในประเทศไทยมีการเติบโตอย่างชัดเจน โดยเห็นได้จากตัวเลขจำนวนนักท่องเที่ยวต่างชาติที่เดินทางมาประเทศไทยที่เพิ่มขึ้น เฉลี่ยร้อยละ 10.06 ต่อปี

โดยเฉพาะในปี 2558 มีจำนวนนักท่องเที่ยวชาวต่างชาติเพิ่มขึ้นร้อยละ 20 เมื่อเทียบกับปี 2557 ที่ผ่านมา และเมื่อพิจารณาในปี 2561 (ม.ค.- เม.ย.) เทียบกับในช่วงเดียวกันในปีที่ผ่านมา มีจำนวนเพิ่มขึ้นร้อยละ 14 จึงทำให้ธุรกิจแลกเปลี่ยนเงินตราต่างประเทศเติบโตเพิ่มขึ้นเพื่อรองรับการให้บริการและการใช้จ่ายของชาวต่างชาติและนักท่องเที่ยวในประเทศไทยรวมทั้งคนไทยที่นิยมไปท่องเที่ยวต่างประเทศ

ดังนั้นจะเห็นได้จากแนวโน้มการพัฒนาและปรับปรุงการให้บริการของธุรกิจแลกเปลี่ยนเงินตราต่างประเทศให้มีความสะดวก รวดเร็วและสอดคล้องกับ Lifestyle ของลูกค้าที่เป็นนักท่องเที่ยวชาวต่างชาติ รวมทั้งคนไทยที่นิยมไปท่องเที่ยวต่างประเทศ โดยนำระบบเทคโนโลยีทางการเงินเข้ามาช่วยพัฒนาการให้บริการที่ดีมากยิ่งขึ้น เพื่อเป็นการตอบสนอง

นโยบาย National e-Payment ของรัฐบาลในการส่งเสริมให้เกิดสังคมไร้เงินสด (Cashless Society) ที่ไม่จำกัดทั้งในประเทศ และต่างประเทศ

จากสถานการณ์การเงินปัจจุบันที่เริ่มมีการระดมทุนในรูปแบบสกุลเงินดิจิทัลจากนักลงทุนรายย่อยและสถาบันการเงินแพร่หลายมากขึ้น รัฐบาลจึงได้ออกพระราชกำหนดการประกอบธุรกิจสินทรัพย์ดิจิทัล พ.ศ. 2561 เพื่อไม่ให้มีปัญหาการฉ้อโกงประชาชน ปัญหาการฟอกเงินที่อาจส่งผลกระทบต่อเสถียรภาพทางการเงิน ระบบเศรษฐกิจของประเทศ และไม่ให้เกิดการเสียโอกาสทางธุรกิจ ซึ่งขณะนี้ยังมีนิติบุคคลจดทะเบียนดำเนินกิจการอยู่ ที่มีวัตถุประสงค์ประกอบธุรกิจเกี่ยวกับเงินตราดิจิทัล และมีทศอยน์ จำนวน 13 ราย คิดเป็นร้อยละ 0.95

อย่างไรก็ตามจากนโยบายที่ธนาคารแห่งประเทศไทยได้ผ่อนคลายหลักเกณฑ์แลกเปลี่ยนเงินตราต่างประเทศ ซึ่งครอบคลุมถึงการลดขั้นตอนการยื่นเอกสารที่ไม่จำเป็น การผ่อนคลายให้เอกชนทำธุรกรรมเงินตราต่างประเทศโดยไม่ต้องยื่นขออนุญาตต่อธปท. เป็นการเพิ่มผู้เล่นในตลาดเงินตราต่างประเทศ และเป็นการสนับสนุนการใช้เงินสกุลท้องถิ่นเพื่อการค้าการลงทุนกับประเทศเพื่อนบ้าน จะช่วยลดต้นทุนให้ผู้ประกอบการธุรกิจนี้ได้ยิ่งขึ้น คาดได้ว่าจะส่งผลให้ผลประกอบการธุรกิจนี้มีแนวโน้มที่ดีมากยิ่งขึ้น

บทสรุป

การจัดตั้งใหม่ของธุรกิจแลกเปลี่ยนเงินตราต่างประเทศในปี 2561 (ม.ค.-เม.ย.) มีจำนวน 77 ราย มีมูลค่าทุนจดทะเบียนจำนวน 121.91 ล้านบาท เมื่อเปรียบเทียบกับช่วงเดียวกันของปีที่ผ่านมา (ม.ค.-เม.ย.60) เพิ่มขึ้นจำนวน 9 ราย คิดเป็นร้อยละ 13.23 และมีเงินทุนจดทะเบียนเพิ่มขึ้น 39.91 ล้านบาท คิดเป็นร้อยละ 49 โดยนิติบุคคลคงอยู่ของธุรกิจกลุ่มนี้ส่วนใหญ่มีการจัดตั้งอยู่ในพื้นที่ภาคใต้ จำนวน 690 ราย คิดเป็นร้อยละ 50.44 รองลงมาเป็นกรุงเทพมหานคร จำนวน 295 ราย คิดเป็นร้อยละ 21.56 สำหรับจังหวัดที่มีธุรกิจนี้ตั้งอยู่สูงสุดได้แก่ ภูเก็ต รองลงมาคือ กรุงเทพมหานคร ชลบุรี สุราษฎร์ธานี และกระบี่ ตามลำดับ ซึ่งจะเห็นได้ว่าเป็นจังหวัดที่เกี่ยวกับการท่องเที่ยวที่ต่างชาตินิยมมาท่องเที่ยวในประเทศไทย และเป็นจังหวัดที่มีการค้าขายและการลงทุนที่สำคัญทางเศรษฐกิจของประเทศ

ธุรกิจนี้ส่วนใหญ่เป็นการลงทุนโดยสัญชาติไทยสูงถึง 3,396 ล้านบาท คิดเป็นร้อยละ 94.85 และมีต่างชาติมาลงทุนจำนวน 184 ล้านบาท คิดเป็นร้อยละ 5.15 โดยมีสัญชาติอังกฤษ ลงทุนสูงสุด รองลงมาคือ จีน และมาเลเซีย ตามลำดับ

เมื่อพิจารณาผลกระทบของการของธุรกิจนี้ พบว่าเป็นธุรกิจที่ยังมีแนวโน้มเติบโตอย่างต่อเนื่อง และเป็นธุรกิจที่มีการแข่งขันสูง ดังจะเห็นได้จากการนำระบบเทคโนโลยีทางการเงินมาพัฒนาและปรับปรุงการให้บริการให้มีความสะดวก รวดเร็ว และสอดคล้องกับ Lifestyle ของลูกค้า และการขยายสาขาในพื้นที่ธุรกิจเพื่ออำนวยความสะดวกแก่ลูกค้า นอกจากนี้ยังต้องเป็นธุรกิจนี้มีความน่าเชื่อถือ และมีธรรมาภิบาลอีกด้วย

อย่างไรก็ตามยังมีปัจจัยที่สำคัญที่จะส่งผลต่อธุรกิจนี้อยู่หลายปัจจัย ที่ส่งผลให้เกิดความผันผวนของค่าเงิน เช่น เสถียรภาพการเมืองในประเทศและต่างประเทศ ข่าวลือต่างๆ ซึ่งผู้ประกอบการธุรกิจต้องให้ความสำคัญในการติดตามข้อมูลข่าวสารอย่างใกล้ชิด และพัฒนาการให้บริการอย่างต่อเนื่องโดยเทคโนโลยีที่มีการเปลี่ยนแปลงตลอดเวลา เพื่อสามารถเตรียมตัวรองรับการเปลี่ยนแปลงที่พัฒนาในยุคดิจิทัลมากขึ้น ซึ่งจะส่งผลดีแก่ผู้ประกอบการที่จะได้ประโยชน์สูงสุด นั่นคือ "อัตราแลกเปลี่ยนที่ดีที่สุด"