



# ธุรกิจรีไซเคิล



## ประเด็นสำคัญ

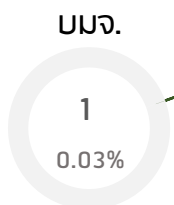
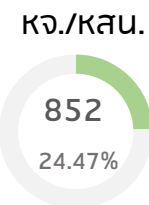
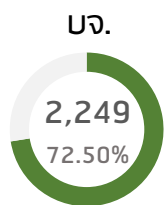
- ✓ แนวโน้มการจัดตั้งใหม่ของธุรกิจนี้มีแนวโน้มเพิ่มสูงขึ้น โดยเฉพาะในปี 2559 และขยายตัวต่อเนื่องในปี 2561 สอดรับกับการขยายตัวของเมือง และจำนวนประชากรที่เพิ่มขึ้นอย่างต่อเนื่อง
- ✓ รายได้ของธุรกิจในปี 2559 ปรับตัวเพิ่มสูงขึ้น เนื่องจากราคาของผลิตภัณฑ์รีไซเคิลฟื้นตัวจากปี 2558
- ✓ ธุรกิจรีไซเคิลส่วนใหญ่เป็นการขายส่งเศษวัสดุแบบไม่มีกระบวนการเปลี่ยนแปลงรูป จึงใช้ต้นทุนและเทคโนโลยีไม่สูงมาก ทำให้นักลงทุนเล็งเห็นโอกาสในการสร้างรายได้จากธุรกิจ

## ธุรกิจที่ดำเนินกิจการอยู่ ณ 31 พ.ค. 2561

# 3,102

ราย

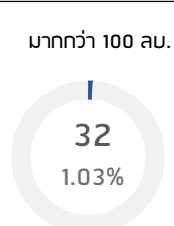
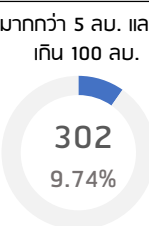
แบ่งตามประเภท  
นิติบุคคล:  
(ราย)



# 24,915

ล้านบาท

แบ่งตามช่วงทุน:  
(ราย)



มีทุนเกิน 100 ล. 32 ราย มูลค่าทุนรวม 11.88 พันล้านบาท คิดเป็น 47.65% ของทุนทั้งหมด โดยธุรกิจมีทุนสูงสุดมูลค่า 4 พันล้านบาท

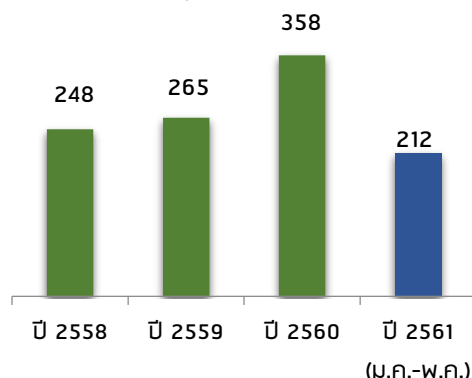
## ธุรกิจจัดตั้งใหม่

จัดตั้งทั้งปี 60

# 358

ราย

เปรียบเทียบปี 59  
**+35.09%** ▲



## พื้นที่ที่มีธุรกิจรีไซเคิลสูงสุด 5 อันดับ



1. กรุงเทพมหานคร 19.99% 620 ราย



4. ปทุมธานี 6.71% 208 ราย



2. ชลบุรี 13.09% 406 ราย



5. สมุทรสาคร 5.96% 185 ราย



3. สมุทรปราการ 12.09% 375 ราย

ภาคกลาง มีธุรกิจรีไซเคิลมากที่สุด 1,246 ราย

## มูลค่าการลงทุนแบ่งตามสัญชาติ

การลงทุนของต่างชาติในนิติบุคคลไทย 17.63% ของมูลค่าลงทุนทั้งหมด

โดยมีสัญชาติที่ลงทุนสูงสุด 3 ลำดับแรก คือ



1. ญี่ปุ่น 1,230 ล้านบาท (28.00%)



2. มาเลเซีย 1,184 ล้านบาท (26.95%)



3. จีน 726 ล้านบาท (16.52%)

## ผลประกอบการ

รายได้รวมปี 2559

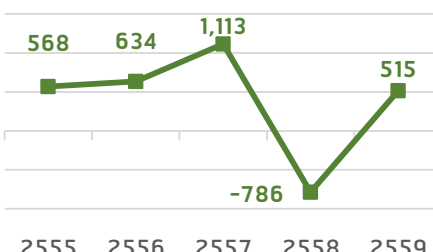
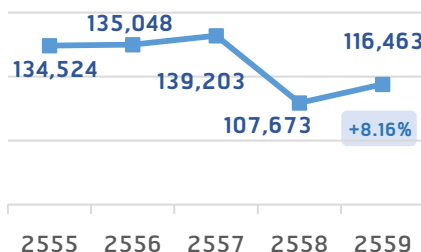
# 116,463

ล้านบาท

กำไรสุทธิปี 2559

# 515

ล้านบาท



## อัตราส่วนทางการเงิน

งบการเงินรอบปี 2559

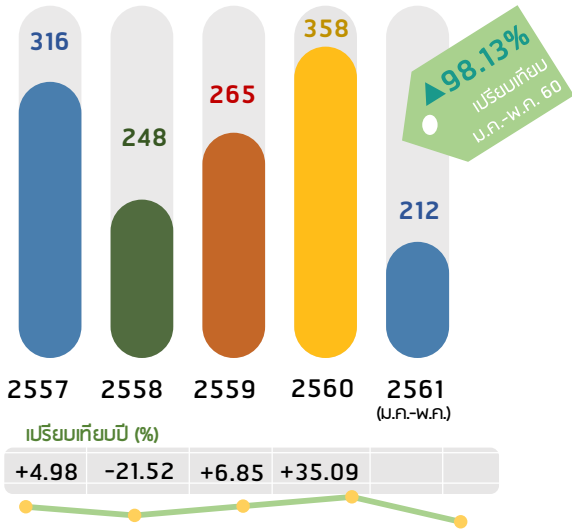
- อัตรากำไรสุทธิ (%) 0.45
- อัตราส่วนสภาพคล่อง (เท่า) 1.64
- อัตราส่วนผลตอบแทนจากสินทรัพย์ (ROA) (%) 0.95
- อัตราส่วนหนี้สินรวมต่อส่วนของผู้ถือหุ้นรวม (DE ratio) (เท่า) 0.93

# ธุรกิจรีไซเคิล



ธุรกิจรีไซเคิล คือ ธุรกิจที่ดำเนินการเก็บรวบรวมเศษวัสดุและชิ้นส่วนโลหะและอลูมิเนียมที่ใช้แล้วและไม่เป็นอันตราย เช่น ขยะจากครัวเรือน กระดาษ พลาสติก ชิ้นส่วนเครื่องใช้ คอมพิวเตอร์ และยานพาหนะต่างๆ และสิ่งของที่นำกลับมาใช้ใหม่ได้ เป็นต้น เพื่อขายส่งโดยไม่มีกระบวนการเปลี่ยนรูป และธุรกิจที่ดำเนินการแปรรูปเพื่อนำมาเป็นวัสดุที่ใช้แล้วกลับมาใช้ใหม่ โดยกระบวนการแปรรูปทางกลหรือทางเคมี

## จำนวนนิติบุคคลจัดตั้งใหม่



จากข้อมูลการจดทะเบียนจัดตั้งใหม่ของธุรกิจรีไซเคิล ในช่วง 5 เดือนแรกของปี 2561 (ม.ค.-พ.ค.) มีจำนวน 212 ราย เมื่อเปรียบเทียบกับช่วงเดียวกันของปีก่อน ซึ่งมีจำนวน 107 ราย เพิ่มขึ้น 105 ราย หรือขยายตัวขึ้น คิดเป็น ร้อยละ 98.13 เมื่อพิจารณาจำนวนการจัดตั้งทั้งปี 2560 มีจำนวน 358 ราย เมื่อเทียบกับปี 2559 เพิ่มขึ้น 93 ราย คิดเป็น ร้อยละ 35.09 แนวโน้มการจัดตั้งใหม่ของธุรกิจนี้มีแนวโน้มเพิ่มสูงขึ้นและขยายตัวต่อเนื่องในปี 2561 ซึ่งมีจำนวนเฉลี่ยของธุรกิจจัดตั้งใหม่ 42 รายต่อเดือน สูงกว่าปี 2560 ซึ่งมีจำนวนเฉลี่ยอยู่ที่ 30 รายต่อเดือน แนวโน้มที่เพิ่มขึ้นนี้สอดคล้องกับจำนวนประชากรที่เพิ่มขึ้นและกระแสโลกด้านการรักษาสิ่งแวดล้อม รวมทั้ง การประกอบธุรกิจรีไซเคิลไม่ต้องใช้เงินลงทุนสูง โดยธุรกิจที่จดทะเบียนส่วนใหญ่จะเป็นธุรกิจที่ขายส่งชิ้นส่วนเพื่อนำกลับมาใช้ใหม่ โดยไม่มีกระบวนการเปลี่ยนรูป



## ภาพรวมธุรกิจ

ข้อมูล ณ 31 พฤษภาคม 2561 มีธุรกิจรีไซเคิล ที่ดำเนินการอยู่ทั่วประเทศ 3,102 ราย โดยแบ่งเป็น บริษัทจำกัด 2,249 ราย คิดเป็น ร้อยละ 72.50 ห้างหุ้นส่วนจำกัด/ห้างหุ้นส่วนสามัญนิติบุคคล 852 ราย คิดเป็น ร้อยละ 27.47 และบริษัทมหาชน 1 ราย คิดเป็น ร้อยละ 0.03 ซึ่งไม่ได้จดทะเบียนในตลาดหลักทรัพย์

มูลค่าทุนจดทะเบียนนิติบุคคลคงอยู่ 24,915 ล้านบาท แบ่งเป็น บริษัทจำกัด มูลค่า 23,655 ล้านบาท คิดเป็น ร้อยละ 94.94 ห้างหุ้นส่วนจำกัด/ห้างหุ้นส่วนสามัญนิติบุคคล มูลค่า 1,245 ล้านบาท คิดเป็น ร้อยละ 5.00 และบริษัทมหาชน มูลค่า 15 ล้านบาท คิดเป็น ร้อยละ 0.06

ทั้งนี้ ธุรกิจรีไซเคิลแบ่งเป็นนิติบุคคลที่มีทุนจดทะเบียนไม่เกิน 5 ล้านบาท จำนวน 2,768 ราย คิดเป็น ร้อยละ 89.23 ทุนจดทะเบียนมากกว่า 5 ล้านบาท แต่ไม่เกิน 100 ล้านบาท จำนวน 302 ราย คิดเป็น ร้อยละ 9.74 และ ทุนจดทะเบียนมากกว่า 100 ล้านบาท จำนวน 32 ราย คิดเป็น ร้อยละ 1.03

จากข้อมูลข้างต้นจะเห็นได้ว่าธุรกิจประเภทนี้ส่วนใหญ่ ดำเนินกิจการในรูปแบบของบริษัทจำกัดและเป็นธุรกิจขนาดเล็ก มีทุนจดทะเบียนมูลค่าไม่เกิน 5 ล้านบาท

จำนวนรวม 3,102 ราย

ทุนรวม 24,915 ลบ.

**บมจ.**

**บจ.**

0.03% | 0.06%

72.50% | 94.94%

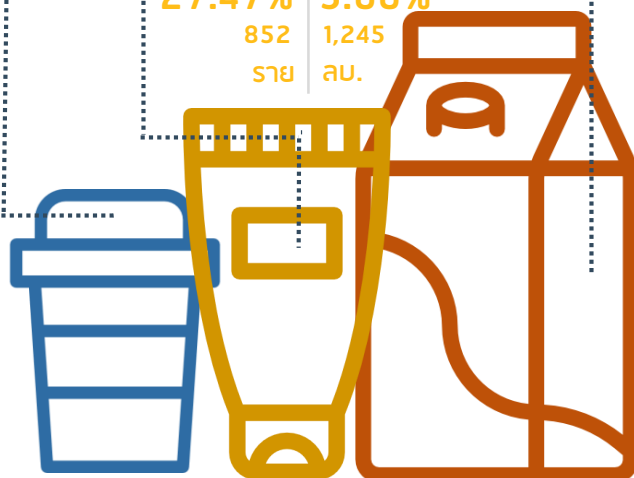
1 | 15  
ราย | ลบ.

2,249 | 23,655  
ราย | ลบ.


**คจ./คสน.**

27.47% | 5.00%

852 | 1,245  
ราย | ลบ.



# นิติบุคคลคงอยู่แบ่งตามพื้นที่



ทั่วประเทศ 3,102 ราย  
24,915 ล้านบาท

เมื่อพิจารณาจำนวนของธุรกิจไร้เซ็กส์ที่ยังดำเนินกิจการอยู่แบ่งตามพื้นที่ทั้งหมด 3,102 ราย พบว่า ธุรกิจประเภทนี้ตั้งอยู่ในพื้นที่ภาคกลางมากที่สุด จำนวน 1,246 ราย คิดเป็นร้อยละ 40.17 รองลงมาคือภาคตะวันออก จำนวน 745 ราย ร้อยละ 24.02 และกรุงเทพมหานคร จำนวน 620 ราย ร้อยละ 19.99 ตามลำดับ

หากพิจารณาที่ตั้งรายจังหวัด พบว่า 5 อันดับแรก ได้แก่

1. กรุงเทพมหานคร 620 ราย
2. ชลบุรี 406 ราย
3. สมุทรปราการ 375 ราย
4. ปทุมธานี 208 ราย
5. สมุทรสาคร 185 ราย

สำหรับมูลค่าทุนจดทะเบียนแบ่งตามภาค ได้แก่ กรุงเทพมหานคร คิดเป็น ร้อยละ 40.88 รองลงมาคือภาคกลาง ร้อยละ 31.30 และภาคตะวันออก ร้อยละ 22.42 ตามลำดับ

จากข้อมูลพื้นที่จะเห็นได้ว่าธุรกิจนี้ส่วนใหญ่ตั้งอยู่ในพื้นที่ภาคกลาง ภาคตะวันออก และกรุงเทพมหานคร ซึ่งเป็นพื้นที่เขตอุตสาหกรรมและเขตเมืองที่มีประชากรอาศัยอยู่หนาแน่น ทำให้ธุรกิจสะดวกต่อการเก็บรวบรวมชิ้นส่วนและวัสดุที่สามารถนำมารีไซเคิลใหม่ได้ รวมทั้งการจัดตั้งธุรกิจที่ใกล้แหล่งวัตถุดิบและท่าเรือจะช่วยประหยัดค่าใช้จ่ายในการนำเข้าและขนส่งเศษวัสดุได้

# สัดส่วนมูลค่าเงินทุนแบ่งตามสัญชาติของนิติบุคคลที่จดทะเบียนในไทย



การลงทุนตามสัญชาติในธุรกิจไร้เซ็กส์ พบว่า ส่วนใหญ่เป็นการลงทุนของคนไทย มูลค่า 20,522 ล้านบาท คิดเป็น ร้อยละ 82.37 และการลงทุนของต่างชาติ มูลค่า 4,393 ล้านบาท คิดเป็นร้อยละ 17.63 โดยต่างชาติที่ลงทุนในธุรกิจนี้สูงสุด 3 อันดับแรก ได้แก่

- ญี่ปุ่น มูลค่า 1,230 ล้านบาท คิดเป็นร้อยละ 28.00
- มาเลเซีย มูลค่า 1,184 ล้านบาท คิดเป็น ร้อยละ 26.95
- จีน มูลค่า 726 ล้านบาท คิดเป็น ร้อยละ 16.52

โดยการลงทุนจากต่างชาติส่วนใหญ่เป็นการลงทุนในนิติบุคคลที่ตั้งอยู่ในพื้นที่กรุงเทพมหานครสูงสุด คิดเป็นร้อยละ 35.41 ของการลงทุนจากต่างชาติทั้งหมด รองลงมาได้แก่ จังหวัดชลบุรี คิดเป็นร้อยละ 21.36 และจังหวัดสมุทรปราการ คิดเป็นร้อยละ 11.15 ตามลำดับ

28%  ญี่ปุ่น 1,230 ลบ.

27%  มาเลเซีย 1,184 ลบ.

17%  จีน 726 ลบ.



# ผลประกอบการ

	2555	2556	2557	2558	2559	ร้อยละ
รายได้รวม <small>หน่วย : ล้านบาท</small>	134,524	135,048	139,203	107,673	116,463	100
แบ่งตามมูลค่าทุนจดทะเบียน ณ 31 พ.ค. 61						
ไม่เกิน 5 ล้านบาท	62,087	59,826	60,649	44,303	50,628	43.47
มากกว่า 5 ล้านบาทและไม่เกิน 100 ล้านบาท	45,287	44,543	50,224	33,381	34,218	29.38
มากกว่า 100 ล้านบาท	27,150	30,679	28,330	29,989	31,617	27.15
กำไรขาดทุนสุทธิ <small>หน่วย : ล้านบาท</small>	568	634	1,113	-786	515	
						<small>หน่วย : %</small>
อัตราการเพิ่มขึ้น(ลดลง) ของรายได้รวม	5.8	0.4	3.1	-22.7	8.2	
อัตราการเติบโต GDP	7.2	2.7	0.9	2.9	3.2	
อัตราเงินเฟ้อ	2.1	2.2	1.9	-0.9	0.2	
อัตราการเพิ่มขึ้นของรายได้รวมปรับปรุงอัตราเงินเฟ้อ	3.7	-1.8	1.2	-21.9	7.9	

- หมายเหตุ 1. อัตราการเติบโต GDP อ้างอิงจาก อัตราการเติบโตของผลิตภัณฑ์มวลรวมภายในประเทศแบบปริมาณลูกโซ่ เผยแพร่โดย สศช.  
 2. อัตราเงินเฟ้อ อ้างอิงจากดัชนีราคาผู้บริโภค เผยแพร่โดยกระทรวงพาณิชย์  
 3. อัตราการเพิ่มขึ้นของรายได้รวมปรับปรุงอัตราเงินเฟ้อ คัดจาก การเปลี่ยนแปลงของรายได้รวมที่ปรับปรุงอัตราเงินเฟ้อแล้ว

ผลประกอบการของธุรกิจรีไซเคิลในปี 2559 ปรับตัวดีขึ้นจากปี 2558 โดยมีรายได้รวมทั้งสิ้น 116,463 ล้านบาท เพิ่มสูงขึ้นจากปี 2558 คิดเป็นร้อยละ 8.2 และมีกำไรสุทธิทั้งสิ้น 515 ล้านบาท ซึ่งเพิ่มสูงกว่าอัตราการเติบโตของ GDP ของปี 2559 ที่ขยายตัวร้อยละ 3.2 โดยรายได้ส่วนใหญ่มาจากธุรกิจขนาดเล็กที่มีช่วงทุนจดทะเบียนไม่เกิน 5 ล้านบาท สูงถึงร้อยละ 43.47 ของรายได้รวมทั้งสิ้นในปี 2559 ซึ่งส่วนใหญ่จะเป็นธุรกิจประเภทซื้อมาขายไปวัสดุเหลือใช้เพื่อนำกลับมาใช้ใหม่ รวมถึงการรับย่อยขยะรีไซเคิล นอกจากนี้ เมื่อพิจารณารายได้รวมของธุรกิจในช่วงระยะเวลา 5 ปีที่ผ่านมา (ปี 2555 ถึงปี 2559) ถึงแม้ว่าธุรกิจโดยรวมจะมีรายได้รวมลดลงในปี 2558 คิดเป็นร้อยละ 22.7 เนื่องจากผลของราคาผลิตภัณฑ์รีไซเคิลที่ลดลง แต่ธุรกิจที่มีช่วงทุนจดทะเบียนมากกว่า 100 ล้านบาท ยังสามารถสร้างรายได้ก่อนหักภาษีโดยเฉลี่ยอยู่ที่ 2.96 หมื่นล้านบาทต่อปี

## อัตราส่วนทางการเงิน

	2555	2556	2557	2558	2559
อัตรากำไรสุทธิ (%)	0.43	0.47	0.81	-0.74	0.45
อัตราส่วนสภาพคล่อง (เท่า)	1.36	1.21	1.39	1.55	1.64
อัตราส่วนหนี้สินรวมต่อสินทรัพย์รวม (เท่า)	0.65	0.66	0.53	0.43	0.37
อัตราผลตอบแทนจากสินทรัพย์ (%) (ROA)	1.40	1.23	2.13	-1.80	0.95
อัตราส่วนหนี้สินรวมต่อส่วนของผู้ถือหุ้น (เท่า) (D/E)	1.86	1.96	1.36	1.10	0.93

เมื่อพิจารณาประสิทธิภาพในการดำเนินงานของธุรกิจรีไซเคิลจากอัตรากำไรสุทธิในปี 2559 พบว่าธุรกิจสามารถสร้างรายได้เพิ่มสูงขึ้นจากปี 2558 ขณะเดียวกันยังบริหารค่าใช้จ่ายให้ลดลงจากปีที่ผ่านมา ทำให้อัตรากำไรสุทธิของธุรกิจเพิ่มสูงขึ้น อยู่ที่ร้อยละ 0.45 ซึ่งเป็นไปในทิศทางเดียวกับอัตราผลตอบแทนจากสินทรัพย์ (ROA) ที่เพิ่มขึ้นเช่นกัน อยู่ที่ร้อยละ 0.95 แสดงให้เห็นว่าธุรกิจมีประสิทธิภาพในการสร้างมูลค่าเพิ่มให้แก่สินทรัพย์ที่ใช้ลงทุน โดยธุรกิจมีการระดมเงินลงทุนจากการกู้ยืมและจากผู้ถือหุ้นในสัดส่วนที่ใกล้เคียงกัน ส่งผลได้จากอัตราส่วนหนี้สินรวมต่อส่วนของผู้ถือหุ้น (D/E) ในปี 2559 ซึ่งอยู่ที่ 0.93 เท่า

นอกจากนี้ สภาพคล่องของธุรกิจมีการปรับตัวดีขึ้นเล็กน้อยตั้งแต่ปี 2557 เป็นต้นมา โดยมีอัตราส่วนสภาพคล่องปรับเพิ่มสูงขึ้นสูงสุดในปี 2559 อยู่ที่ 1.64 เท่า สอดคล้องกับอัตราส่วนหนี้สินรวมต่อสินทรัพย์รวมที่มีแนวโน้มลดลงอยู่ที่ 0.37 แสดงว่าโครงสร้างธุรกิจนี้มีสินทรัพย์รวมมากกว่าหนี้สิน ซึ่งจะช่วยลดความเสี่ยงจากการะหนี้สินในอนาคตได้



# แนวโน้มธุรกิจ

ผลจากการขยายตัวของกิจกรรมทางเศรษฐกิจและสังคม การเติบโตของเมือง รวมถึงจำนวนประชากรที่เพิ่มมากขึ้นทุกปี ทำให้เกิดการใช้จ่ายทรพยากรอย่างสิ้นเปลือง และมีปริมาณขยะเพิ่มมากขึ้น ดังนั้น แนวคิดในการนำขยะหรือสิ่งของที่ใช้แล้วนำกลับมาใช้ใหม่จึงเป็นการตอบโจทย์การแก้ไขปัญหาที่เกิดขึ้น และยังเปิดโอกาสให้นักลงทุนหันมาให้ความสนใจในการแสวงหารายได้จากการประกอบธุรกิจโลกสีเขียวอย่างธุรกิจรีไซเคิลกันเพิ่มมากขึ้น ซึ่งมีทั้งกลุ่มผู้ประกอบการที่ดำเนินธุรกิจแบบครบวงจร เริ่มตั้งแต่การรับซื้อขยะหรือของเก่า การคัดแยกประเภทขยะ การย่อยหรือบดขยะ ไปจนถึงการแปรรูปเป็นผลิตภัณฑ์ใหม่ต่างๆ ซึ่งส่วนใหญ่เป็นผู้ประกอบการที่มีเงินทุนจำนวนมาก และอีกกลุ่มเป็นผู้ประกอบการที่ดำเนินธุรกิจเพียงกระบวนการใดกระบวนการหนึ่ง ได้แก่ ธุรกิจรับซื้อของเก่า ธุรกิจย่อยหรือบดขยะเพื่อส่งต่อสู่โรงงานแปรรูปขยะรีไซเคิล โดยใช้เครื่องจักรน้อยชิ้นและใช้เงินลงทุนน้อย ส่วนใหญ่เป็นกลุ่มผู้ประกอบการ SMEs ซึ่งมีแนวโน้มว่าผู้ประกอบการในกลุ่มนี้เริ่มให้ความสนใจประกอบธุรกิจรีไซเคิลในรูปแบบแฟรนไชส์ (Franchisee) โดยเฉพาะแฟรนไชส์รับซื้อของเก่า เนื่องจากมีการนำนวัตกรรมรูปแบบใหม่เข้ามาช่วยบริหารจัดการเพิ่มประสิทธิภาพในการดำเนินธุรกิจ

ทั้งนี้ ธุรกิจรีไซเคิลมีแนวโน้มขยายตัวสอดคล้องกับปริมาณขยะที่เพิ่มสูงขึ้นทุกปี ซึ่งจากข้อมูลของกรมควบคุมมลพิษ ระบุว่าในปี 2560 มีปริมาณขยะประเภทแก้ว กระดาษ พลาสติก เหล็ก อะลูมิเนียม และยาง เกิดขึ้นทั่วประเทศประมาณ 17.42 ล้านตัน และถูกนำมารีไซเคิลประมาณ 11.87 ล้านตัน ขยายตัวสูงขึ้นจากปี 2559 ที่มีปริมาณขยะถูกนำมารีไซเคิล 9.93 ล้านตัน หรือคิดเป็นร้อยละ 19.54 ซึ่งในจำนวนนี้เป็นการรีไซเคิลขยะประเภทพลาสติกสูงถึง 3.50 ล้านตัน คิดเป็นสัดส่วนร้อยละ 29.49 ของปริมาณขยะที่ถูกนำมารีไซเคิลในปี 2560 เนื่องจากขยะประเภทพลาสติกหาได้ง่ายและมีปริมาณมากกว่าขยะประเภทอื่น อีกทั้งยังสามารถนำมารีไซเคิลเป็นเม็ดพลาสติกซึ่งมีราคาถูกกว่าเม็ดพลาสติกใหม่ จึงทำให้ภาคอุตสาหกรรมเกิดความต้องการใช้เม็ดพลาสติกรีไซเคิลจำนวนมาก

นอกจากนี้ ภาครัฐได้ออกมาตรการจูงใจแก่ภาคธุรกิจ โดยยกเว้นภาษีนิติบุคคลเป็นระยะเวลา 6-8 ปี และยกเว้นอากรขาเข้าเครื่องจักรที่นำมาใช้ในธุรกิจพลาสติกรีไซเคิล ดังนั้น จึงคาดว่าในอนาคตจะมีผู้ประกอบการให้ความสนใจลงทุนประกอบธุรกิจรีไซเคิลพลาสติกเพิ่มสูงขึ้น



# บทสรุป

เมื่อพิจารณาสถิติการจัดตั้งธุรกิจรีไซเคิลย้อนหลัง 3 ปี พบว่า มีการจัดตั้งเฉลี่ยต่อปี 290 ราย และส่วนใหญ่จดทะเบียนด้วยทุนไม่เกิน 5 ล้านบาทถึง ร้อยละ 89.67 ขณะที่ 5 เดือนแรกของปี 2561 (ม.ค.-พ.ค.61) มีจำนวนธุรกิจใหม่ 212 ราย เพิ่มขึ้นจากช่วงเดียวกันของปีก่อน (ม.ค.-พ.ค.60) คิดเป็นร้อยละ 98.13 และเมื่อพิจารณาธุรกิจที่ยังดำเนินกิจการอยู่ จำนวน 3,102 ราย นั้น ทำให้เห็นโครงสร้างของธุรกิจกลุ่มนี้ที่ส่วนใหญ่อยู่ในรูปแบบบริษัทจำกัด และมีทุนจดทะเบียนไม่เกิน 5 ล้านบาท ในส่วนของที่ตั้งสถานประกอบการจะอยู่ในพื้นที่กรุงเทพมหานครและปริมณฑล รวมถึงจังหวัดใหญ่ในภูมิภาคที่เป็นที่ตั้งของเขตอุตสาหกรรมและมีประชากรจำนวนมาก เนื่องจากเป็นพื้นที่ที่มีปริมาณขยะมูลฝอยจำนวนมากสำหรับใช้เป็นวัสดุในการแปรรูปขยะรีไซเคิล

จากปริมาณขยะในประเทศที่เพิ่มสูงขึ้นตามการขยายตัวของเขตชุมชนและประชากร ประกอบกับธุรกิจรีไซเคิลเป็นธุรกิจที่ใช้ต้นทุนในการดำเนินงานไม่สูงมาก เพราะขยะที่ใช้เป็นวัสดุหลักสำคัญในกระบวนการรีไซเคิลมีมูลค่าการซื้อขายอยู่ในระดับต่ำ อีกทั้งกระบวนการในการคัดแยกขยะ การบดหรือย่อยขยะ ตลอดจนการแปรรูปขยะ ไม่จำเป็นต้องใช้เทคโนโลยีขั้นสูงมาก จึงทำให้นักลงทุนเล็งเห็นโอกาสในการสร้างรายได้และเข้ามาประกอบธุรกิจประเภทนี้เพิ่มสูงขึ้น

อย่างไรก็ตาม ขั้นตอนในการรีไซเคิลวัสดุบางประเภทอาจสร้างมลพิษและทำลายสภาพแวดล้อมได้ ดังนั้น ผู้ประกอบการที่ต้องการประกอบธุรกิจนี้หรือต้องการนำเข้าวัสดุที่จะนำมารีไซเคิล จึงควรศึกษากฎระเบียบและเงื่อนไขที่ภาครัฐกำหนด เช่น กระทรวงอุตสาหกรรมเตรียมนโยบายควบคุมการนำเข้าขยะอิเล็กทรอนิกส์ โดยบังคับให้ใช้วัตถุติดภายในประเทศแทน และกระทรวงการคลังได้เสนอแนวทางเก็บภาษีสรรพสามิตกับสินค้าที่ส่งผลกระทบต่อสิ่งแวดล้อม เป็นต้น



กองข้อมูลธุรกิจ  
มิถุนายน 2561